




# I P D INTELLIGENT PROSTHETIC DENTISTRY

DEUTSCH

KATALOG IPD  
2024



**I** N T E L L I G E N T  
**P** R O S T H E T I C  
**D** E N T I S T R Y

# Inhaltsverzeichnis

interaktiver  
Katalog.  
Klicken Sie auf  
die Marke und  
los geht's!

## Kompatibilitäten

● Serie <b>AB</b>	MULTI-UNIT [ø4.8]	7
● <b>NOBEL BIOCARE®</b>		
Serie <b>AA</b>	BRANEMARK SYSTEM® [ø3.5 / ø4.1 / ø5.1]	9
Serie <b>AC</b>	NOBEL REPLACE® SELECT [ø3.5 / ø4.3 / ø5]	13
Serie <b>AD</b>	NOBEL ACTIVE® [ø3.0 / ø3.5 / ø4.3]	17
● <b>BIOMET® 3i®</b>		
Serie <b>BA</b>	OSSEOTITE® [ø3.4 / ø4.1 / ø5]	21
Serie <b>BB</b>	CERTAIN® [ø3.4 / ø4.1 / ø5]	25
● <b>KLOCKNER®</b>		
Serie <b>CA</b>	SK2-NK2 [ø4.2]	29
Serie <b>CB</b>	ESSENTIAL CONE® [ø4.5]	31
Serie <b>CC</b>	KL™ [ø3.5 / ø4.1 / ø5.1]	33
Serie <b>CD</b>	VEGA® [ø3.5 / ø4.0 / ø4.5]	37
● <b>STRAUMANN®</b>		
Serie <b>DA</b>	TISSUE LEVEL [ø4.8 RN / ø6.5 WN]	39
Serie <b>DB</b>	BONE LEVEL [ø3.3 NC / ø4.1 RC]	41
Serie <b>DC</b>	BLX® [RB/WB]	45
Serie <b>DD</b>	SRA® [ø3.5/ø4.6]	47
● <b>ASTRA®</b>		
Serie <b>EA</b>	OSSEOSPEED™ [ø3 / ø3.5-4 / ø4.5-5]	49
Serie <b>EB</b>	EVOLUTION® [ø3.6 / ø4.2]	53
● <b>ZIMMER®</b>		
Serie <b>FA</b>	SCREW VENT® [ø3.5 / ø4.5 / ø5.7]	55
Serie <b>FB</b>	SWISSPLUS® [ø4.8]	59
Serie <b>FC</b>	EZTETIC® [ø3.1]	61
● <b>BTI®</b>		
Serie <b>GA</b>	EXTERNAL [ø3.5 / ø4.1 / ø5.5]	63
Serie <b>GB</b>	INTERNAL UNIVERSAL® [Universal® ø4.1 / Wide ø5.5]	67
Serie <b>GC</b>	MULTI-IM® [ø4.1]	69
● <b>MICRODENT®</b>		
Serie <b>HA</b>	SYSTEM [ø3.5 / ø4.2 / ø5.1]	71
Serie <b>HB</b>	UNIVERSAL™ [ø3.5 / ø4.1 / ø5.1]	73
● <b>DENTSPLY®</b>		
Serie <b>IA</b>	XIVE® FRIADENT® [ø3.4 / ø3.8 / ø4.5]	77
Serie <b>IB</b>	ANKYLOS® [C/X]	79
● <b>CAMLOG®</b>		
Serie <b>JA</b>	CAMLOG® [ø3.3 / ø3.8 / ø4.3]	81
Serie <b>JB</b>	CONOLOG® [ø3.3 / ø3.8 / ø4.3]	83
● <b>BIOHORIZONS®</b>		
Serie <b>LB</b>	TAPERED INTERNAL [ø3 / ø3.5 / ø4.5 / ø5.7]	85
● <b>SWEDEN &amp; MARTINA®</b>		
Serie <b>MA</b>	OUTLINK® [ø3.3 / ø4.1 / ø5]	89
Serie <b>MB</b>	PREMIUM™ KOHNO® [ø3.3 / ø3.8 / ø4.25 / ø5]	93
● <b>PHIBO®</b>		
Serie <b>NA</b>	TSH® [S2 / S3-S4 / S5]	95

Einige Produkte sind möglicherweise in Ihrem Land nicht verfügbar. Bitte kontaktieren Sie Ihren offiziellen Vertriebspartner für weitere Details.

IMPLANT PROTESIS DENTAL 2004 SL bietet prothetische Verbindungslösungen, die mit verschiedenen Implantatsystemen kompatibel sind. Die von IMPLANT PROTESIS DENTAL 2004 SL hergestellten und vertriebenen Komponenten sind mit diesen Systemen voll funktionsfähig, deren Marke und Typologie zum Zweck der Identifizierung des Zahnimplantats dienen, mit dem die Abutments von IMPLANT PROTESIS DENTAL 2004 SL verwendet werden können.

● <b>OSSTEM IMPLANT®</b>		
Serie <b>OB</b>	TSIII [ø3.5 / ø4.0]	99
● <b>BIOTECH® DENTAL</b>		
Serie <b>QB</b>	KONTACT® [RP]	103
● <b>NEODENT®</b>		
Serie <b>RA</b>	HELIX® HE [ø3.3 / ø4.1 / ø5.0]	105
Serie <b>RB</b>	GRAND MORSE™ GM [GM]	109
Serie <b>RC</b>	GM ABUTMENT [RP]	111
Serie <b>RD</b>	GM MICRO ABUTMENT [ø3.5]	113
● <b>BEGO® SEMADOS®</b>		
Serie <b>SB</b>	SC/RS [ø3.25 / ø3.75 / ø4.1 / ø4.5]	115
● <b>MIS®</b>		
Serie <b>TA</b>	SEVEN® [Narrow 3.3 / Standard / Wide]	119
Serie <b>TB</b>	C1 / V3® [Standard]	123
● <b>DIO®</b>		
Serie <b>UB</b>	UFII [NP / RP]	125
● <b>MEGAGEN®</b>		
Serie <b>WA</b>	ANYONE® [RP]	127
Serie <b>WB</b>	ANYRIDGE® [ø4.0]	129
● <b>DENTIUM®</b>		
Serie <b>XA</b>	IMPLANTIUM® / SUPERLINE™ [RP]	131
● <b>MEDENTIS®</b>		
Serie <b>YB</b>	ICX [RP]	133
● <b>GLOBAL D®</b>		
Serie <b>1A</b>	IN-KONE® [RP]	135
● <b>ANTHOGRYR®</b>		
Serie <b>2A</b>	AXIOM® BL [RP]	137

## Arbeitssysteme

● <b>STUMP DIE 3D</b>	141
● <b>CEREC TITANBASE</b>	142
● <b>CUSTOM TITANBASE SYSTEM</b>	144
● <b>MULTI-UNIT SYSTEM</b>	154
● <b>PSD SYSTEM</b>	166
● <b>HOLLOW SCREW SYSTEM</b>	174
● <b>ZUBEHÖR</b>	182
● <b>TECHNISCHE SPEZIFIKATIONEN</b>	186



Zur IPD-Download-Seite



Online Shop  
shop.ipd2004.de





# Kompatibilitäten

## Serie AB MULTI-UNIT [ø4.8]



### SCAN BODY INTRA- / EXTRAORAL / TAKTIL

Plattform	Höhe (mm)		
ø4.8	10.0	IPD/AB-SR-00	IPD/AB-SR-01

Inklusive unverlierbarer Schraube. Sechskant-Schraubendreher 1.20.



### SCAN TRANSFER

Plattform	Höhe (mm)		Schraube
ø4.8	0.5	IPD/AB-SR-11	IPD/AB-TR-11/C

IPD/AB-SR-11 inklusive Schraube und Schutzkappe.



### TITANBASE Custom Interface System®

Plattform	Schafthöhe (mm)	Gingivahöhe		
ø4.8	3.5	0.5	IPD/AB-IR-00/3D	-
		0.2	-	IPD/AB-IR-01/3D
	6.5	0.5	IPD/AB-IR-02/3D	-
		0.2	-	IPD/AB-IR-03/3D

Zubehör für das Custom Interface System® siehe Seite 145.

Zubehör für das Hollow Screw System® Ti-Base.



### SCHRAUBE / TPA-SCHRAUBE FÜR ABGEWINKELTEN KANAL

Plattform	Schlüssel	Höhe	Artikelnr.	Artikelnr. TiN
ø4.8	Unigrip	-	IPD/AB-TR-00	IPD/AB-TR-00/TIN
	TPA	für Titanbase mit 3.5 mm Höhe	-	IPD/AB-TR-50
	TPA	für Titanbase mit 6.5 mm Höhe	-	IPD/AB-TR-51



### ANALOG / DIGITAL-ANALOG

Plattform	Artikelnr.	Art.-Nr. digital
ø4.8	IPD/AB-AR-00	IPD/AB-AR-00/3D
Untere Schraube	-	IPD/KA-TA-00
Seitliche Schraube	-	IPD/KA-TA-01



### PROVISORISCHES ABUTMENT / ABFORMPFOSTEN, OFFEN

Plattform			Schraube Abformung
ø4.8	IPD/AB-PR-01	IPD/AB-PR-00	IPD/AB-TR-00/C
	-	IPD/AB-PR-06	-

Dasselbe Abutment kann in Verbindung mit der Okklusalschraube als provisorisches Abutment und in Verbindung mit der Abform-Schraube als Abformpfosten verwendet werden.

IPD/AB-PR-06 entspricht dem klassischen Design und kann nicht als Coping verwendet werden.



## ABFORMPFOSTEN, OFFEN UND GESCHLOSSEN

Plattform		Artikelnr.
ø4.8	für offene Abformung	IPD/AB-CR-00
	für geschlossene Abformung	IPD/AB-CR-01

Klassisches Design.



## GINGIVAFORMER Titanium / Kunststoff

Plattform	Material	Artikelnr.
ø4.8	Kunststoff	IPD/AB-DR-00
	Titanium	IPD/AB-DR-01

Schraube IPD/AB-TR-00 nicht enthalten.



## AUSBRENNBARER KUNSTSTOFFZYLINDER

Plattform		Artikelnr.
ø4.8		IPD/AB-RR-00



## PSD FÜR MULTI-UNIT



Plattform	Einheiten	Höhe	Artikelnr.
ø4.8	2	3.35 mm	IPD/AB-LR-02

Zubehör für das PSD-System siehe [Seite 167](#).



## CoCr BASE, GERADE UND ABGEWINKELT, MIT KUNSTSTOFFZYLINDER

Gerade, 15° und 25°

Plattform	Abwinkelung		
ø4.8	Gerade	IPD/AB-BR-00	IPD/AB-BR-01
	15°	IPD/AB-BR-10	IPD/AB-BR-11
	25°	IPD/AB-BR-20	IPD/AB-BR-21

CoCr Base für digitalen Workflow		Scan Body
ø4.8	Gerade / Abgewinkelt	IPD/AB-BR-00/3D IPD/AB-BR-01/3D IPD/SC-AN-B2

Alle abgewinkelten CoCr Basen enthalten eine TPA-Schraube.



## TRANSPORTER FÜR ANGULIERTE MULTI-UNITS

Plattform	Artikelnr.
ø4.8	IPD/LL-TM-00



## SCHRAUBENDREHER

Längen (mm)	Schlüssel	Artikelnr.
18	Unigrip	IPD/PU-00-18
25	Unigrip	IPD/PU-00-25
32	Unigrip	IPD/PU-00-32
20	Sechskant 2.0	Gerades Multi-unit Abutment IPD/LL-AB-00





# Kompatibilitäten

# NOBEL BIO CARE®

## Serie AA BRANEMARK SYSTEM®

[ø3.5 / ø4.1 / ø5.1]



### SCAN BODY INTRA- / EXTRAORAL / TAKTIL

Plattform	Höhe (mm)		
ø3.5	10	IPD/AA-SN-00	IPD/AA-SN-01
	15	IPD/AA-SN-02	-
ø4.1	10	IPD/AA-SR-00	IPD/AA-SR-01
	15	IPD/AA-SR-02	-
ø5.1	10	IPD/AA-SW-00	IPD/AA-SW-01



Inklusive unverlierbarer Schraube. Sechskant-Schraubendreher 1.20.

### TITANBASE Custom Interface System®


Plattform	Höhe (mm)		
ø3.5	1.5	IPD/AA-IN-02/3D	IPD/AA-IN-03/3D
	0.5	IPD/AA-IR-00/3D	IPD/AA-IR-01/3D
ø4.1	1.5	IPD/AA-IR-02/3D	IPD/AA-IR-03/3D
	2.5	IPD/AA-IR-04/3D	IPD/AA-IR-05/3D
ø5.1	1.3	IPD/AA-IW-02/3D	IPD/AA-IW-03/3D



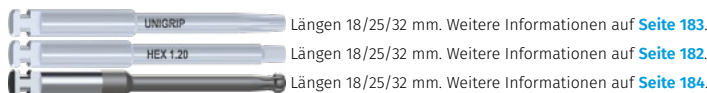
Zubehör für das Custom Interface System® siehe [Seite 145](#).

### SCHRAUBE / TPA-SCHRAUBE FÜR ABGEWINKELTEN KANAL

Plattform	Schlüssel	Sitz	Artikelnr.	Artikelnr. TiN
ø3.5	Unigrip	Konisch	IPD/AA-TN-00	IPD/AA-TN-00/TiN
	Unigrip	Konisch	IPD/AA-TR-00	IPD/AA-TR-00/TiN
ø4.1	Unigrip	Flach	IPD/AA-TR-02	IPD/AA-TR-02/TiN
	Sechskant 1.20	Konisch m. niedrigem Profil	IPD/AA-TR-01	IPD/AA-TR-01/TiN
ø5.1	Unigrip	Konisch	IPD/AA-TW-00	IPD/AA-TW-00/TiN
	Unigrip	Konisch	IPD/AA-TW-01	IPD/AA-TW-01/TiN
ø3.5	TPA	Konisch	-	IPD/AA-TN-50
ø4.1	TPA	Konisch	-	IPD/AA-TR-50
	TPA	Flach	-	IPD/AA-TR-52
ø5.1	TPA	Konisch	-	IPD/AA-TW-50



Die Schraube IPD/AA-TW-01 ist für die Ti-Base IPD/AA-IW-02/3D und IPD/AA-IW-03/3D





**ANALOG / DIGITAL ANALOG**

Plattform	Artikelnr.	Art.-Nr. digital
ø3.5	IPD/AA-AN-00	IPD/AA-AN-00/3D
ø4.1	IPD/AA-AR-00	IPD/AA-AR-00/3D
ø5.1	IPD/AA-AW-00	IPD/AA-AW-00/3D
Untere Schraube	-	IPD/KA-TA-00
Seitliche Schraube	-	IPD/KA-TA-01



**MULTI-UNIT-ABUTMENT, GERADE UND ABGEWINKELT**



Gerade, 17° und 30°

Plattform	Höhe (mm)	Gerade	17°	30°
ø4.1	1.0	IPD/AB-MR-01	-	-
	2.0	IPD/AB-MR-02	IPD/AB-MR-12	-
	3.0	IPD/AB-MR-03	IPD/AB-MR-13	IPD/AB-MR-33
	4.0	IPD/AB-MR-04	IPD/AB-MR-14	IPD/AB-MR-34
	5.0	IPD/AB-MR-05	-	IPD/AB-MR-35



Unsere geraden Multi-Unit-Abutments eignen sich für Einzel- und Mehrfachrestorationen. Zubehör für das Multi-Unit-System siehe [Seite 155](#).

**PROVISORISCHES ABUTMENT / ABFORMPFOSTEN, OFFEN**

Plattform			Schraube Abformung
ø3.5	IPD/AA-PN-06	IPD/AA-PN-07	IPD/AA-TN-00/C
ø4.1	IPD/AA-PR-06	IPD/AA-PR-07	IPD/AA-TR-00/C
ø5.1	IPD/AA-PW-06	IPD/AA-PW-07	IPD/AA-TW-00/C

Dasselbe Abutment kann in Verbindung mit der Okklusalschraube als provisorisches Abutment und in Verbindung mit der Abform-Schraube als Abformpfosten verwendet werden. Für die Referenzen IPD/AA-PW-06 und IPD/AA-PW-07 verwenden Sie die Schraube IPD/AA-TW-01 wenn diese als Provisorium verwendet wird.



**ABFORMPFOSTEN, OFFEN UND GESCHLOSSEN**



Plattform	Artikelnr.	
ø4.1	für offene Abformung	IPD/AA-CR-00
	für geschlossene Abformung	IPD/AA-CR-01
ø5.1	für offene Abformung	IPD/AA-CW-00

Klassisches Design.



**CoCr BASE, GERADE UND ABGEWINKELT, MIT KUNSTSTOFFZYLINDER**

Gerade, 15° und 25°

Plattform	Abwinkelung		
ø3.5	Gerade	IPD/AA-BN-00	IPD/AA-BN-01
	15°	IPD/AA-BN-10	IPD/AA-BN-11
	25°	IPD/AA-BN-20	IPD/AA-BN-21
ø4.1	Gerade	IPD/AA-BR-00	IPD/AA-BR-01
	15°	IPD/AA-BR-10	IPD/AA-BR-11
	25°	IPD/AA-BR-20	IPD/AA-BR-21



CoCr Base für digitalen Workflow	Scan Body
ø3.5 Gerade / Abgewinkelt	IPD/AA-BN-00/3D IPD/AA-BN-01/3D IPD/SC-AN-B1
ø4.1 Gerade / Abgewinkelt	IPD/AA-BR-00/3D IPD/AA-BR-01/3D IPD/SC-AN-B1

Alle abgewinkelten CoCr Basen enthalten eine TPA-Schraube.

## PSD-ABUTMENT FÜR DECKPROTHESEN

Plattform	Höhe (mm)	Art.-Nr. digital
ø3.5	1.0	IPD/AA-LN-01
	3.0	IPD/AA-LN-03
	5.0	IPD/AA-LN-05
ø4.1	1.0	IPD/AA-LR-01
	2.0	IPD/AA-LR-02
	3.0	IPD/AA-LR-03
	4.0	IPD/AA-LR-04
	5.0	IPD/AA-LR-05
ø5.0	2.0	IPD/RA-LW-02
	3.0	IPD/RA-LW-03
	4.0	IPD/RA-LW-04





Zubehör für das PSD-System siehe [Seite 167](#).

## GINGIVAFORMER

Plattform	Höhe (mm)	Artikelnr.
ø3.5	2.0	IPD/AA-DN-02
	3.0	IPD/AA-DN-03
	4.0	IPD/AA-DN-04
ø4.1	2.0	IPD/AA-DR-02
	3.0	IPD/AA-DR-03
	4.0	IPD/AA-DR-04
	5.0	IPD/AA-DR-05
	ø5.1	2.0
3.0		IPD/AA-DW-03
4.0		IPD/AA-DW-04





## ABUTMENT, GERADE UND ABGEWINKELT Gerade, 15° und 25°

Plattform	Höhe (mm)	Abwinkelung		
			IPD/AA-PR-00	IPD/AA-PR-01
ø4.1	1.0	Gerade	IPD/AA-PR-00	IPD/AA-PR-01
		15°	IPD/AA-PR-02	-
		25°	IPD/AA-PR-03	-
	2.0	15°	IPD/AA-PR-04	-
		25°	IPD/AA-PR-05	-



Schraube IPD/AA-TR-01 mit niedrigem Profil wird für Abutment IPD/AA-PR-03 empfohlen.

## AUSBRENNBARER KUNSTSTOFFZYLINDER

Plattform		
ø4.1	IPD/AA-HR-00	IPD/AA-RR-00
ø5.1	IPD/AA-HW-00	IPD/AA-RW-00








# Kompatibilitäten



# NOBEL BIO CARE®

## Serie AC NOBEL REPLACE® SELECT

[ø3.5 / ø4.3 / ø5.0]





### SCAN BODY INTRA- / EXTRAORAL / TAKTIL


Plattform	Höhe (mm)		
ø3.5	10	IPD/AC-SN-00	IPD/AC-SN-01
	15	IPD/AC-SN-02	-
ø4.3	10	IPD/AC-SR-00	IPD/AC-SR-01
	15	IPD/AC-SR-02	-
ø5.0	10	IPD/AC-SW-00	IPD/AC-SW-01
	15	IPD/AC-SW-02	-

Inklusive unverlierbarer Schraube. Sechskant-Schraubendreher 1.20.



### TITANBASE

Plattform	Höhe (mm)		
ø3.5	0.5	IPD/AC-IN-00/3D	IPD/AC-IN-01/3D
	1.5	IPD/AC-IN-02/3D	IPD/AC-IN-03/3D
ø4.3	0.5	IPD/AC-IR-00/3D	IPD/AC-IR-01/3D
	1.5	IPD/AC-IR-02/3D	IPD/AC-IR-03/3D
ø5.0	0.5	IPD/AC-IW-00/3D	IPD/AC-IW-01/3D
	1.5	IPD/AC-IW-02/3D	IPD/AC-IW-03/3D


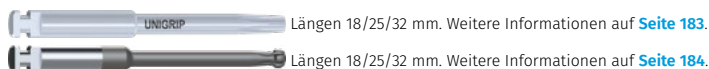
Hohe Version, ohne Rotationsschutz, nach Verfügbarkeit.  
Zubehör für das  Custom Interface System® siehe [Seite 145](#).



### SCHRAUBE / TPA-SCHRAUBE FÜR ABGEWINKELTEN KANAL

Plattform	Schlüssel	Sitz	Artikelnr.	Artikelnr. TiN
ø3.5	Unigrip	Flach	IPD/AC-TN-00	IPD/AC-TN-00/TiN
ø4.3 ø5.0	Unigrip	Flach	IPD/AC-TR-00	IPD/AC-TR-00/TiN
ø3.5	TPA	Flach	-	IPD/AC-TN-50
	TPA	Flach	-	IPD/AC-TN-51
ø4.3 ø5.0	TPA	Flach	-	IPD/AC-TR-50
	TPA	Flach	-	IPD/AC-TR-51

IPD/AC-TN-51 ist eine spezielle Schraube für abgewinkelte Ti-Base des  Hollow Screw System®, IPD/AC-BN-20 und IPD/AC-BN-21.  
IPD/AC-TR-51 ist speziell für abgewinkelte Ti-Base des  Hollow Screw System® und Cr-Co von IPD 2004 vorgesehen.



**ANALOG / DIGITAL-ANALOG**

Plattform	Artikelnr.	Art.-Nr. digital
ø3.5	IPD/AC-AN-00	IPD/AC-AN-00/3D
ø4.3	IPD/AC-AR-00	IPD/AC-AR-00/3D
ø5.0	IPD/AC-AW-00	IPD/AC-AW-00/3D
Untere Schraube	-	IPD/KA-TA-00
Seitliche Schraube	-	IPD/KA-TA-01





**MULTI-UNIT-ABUTMENT, GERADE UND ABGEWINKELT**

Plattform	Höhe (mm)	Gerade	17°	30°
ø3.5	1.0	IPD/AC-MN-01	-	-
	2.0	IPD/AC-MN-02	-	-
ø4.3	1.0	IPD/AC-MR-01	-	-
	2.0	IPD/AC-MR-02	IPD/AC-MR-12	-
	3.0	IPD/AC-MR-03	IPD/AC-MR-13	-
	4.0	IPD/AC-MR-04	-	IPD/AC-MR-34
	5.0	IPD/AC-MR-05	-	-



Unsere geraden Multi-Unit-Abutments eignen sich für Einzel- und Mehrfachrestaurationen.  
Zubehör für das Multi-Unit-System siehe [Seite 155](#).

**PROVISORISCHES ABUTMENT / ABFORMPFOSTEN, OFFEN**

Plattform			Schraube Abformung
ø3.5	IPD/AC-PN-06	IPD/AC-PN-07	IPD/AC-TN-00/C
ø4.3	IPD/AC-PR-06	IPD/AC-PR-07	IPD/AC-TR-00/C

Dasselbe Abutment kann in Verbindung mit der Okklusalschraube als provisorisches Abutment und in Verbindung mit der Coping-Schraube als Abformpfosten verwendet werden.



**ABFORMPFOSTEN, OFFEN UND GESCHLOSSEN**



Plattform	Artikelnr.
ø3.5	für geschlossene Abformung IPD/AC-CN-01
ø4.3	für geschlossene Abformung IPD/AC-CR-01
ø5.0	für offene Abformung IPD/AC-CW-00

Klassisches Design.



**CoCr BASE, GERADE UND ABGEWINKELT, MIT KUNSTSTOFFZYLINDER**

Gerade, 15° und 25°

Plattform	Abwinkelung		
ø3.5	Gerade	IPD/AC-BN-00	PD/AC-BN-01
	15°	IPD/AC-BN-10	IPD/AC-BN-11
	25°	IPD/AC-BN-20	IPD/AC-BN-21
ø4.3	Gerade	IPD/AC-BR-00	IPD/AC-BR-01
	15°	IPD/AC-BR-10	IPD/AC-BR-11

**CoCr Base für digitalen Workflow**

Plattform	Scan Body
ø3.5	Gerade IPD/AC-BN-00/3D IPD/AC-BN-01/3D IPD/SC-AN-B1
	Abgewinkelt IPD/AC-BN-A0/3D IPD/AC-BN-A1/3D IPD/SC-AN-B1
ø4.3	Gerade IPD/AC-BR-00/3D IPD/AC-BR-01/3D IPD/SC-AN-B1
	Abgewinkelt IPD/AC-BR-A0/3D IPD/AC-BR-A1/3D IPD/SC-AN-B1



Alle abgewinkelten CoCr Basen enthalten eine TPA-Schraube.

## PSD-ABUTMENT FÜR DECKPROTHESEN

Plattform	Höhe (mm)	Artikelnr.
ø3.5	3.0	IPD/AC-LN-03
	5.0	IPD/AC-LN-05
ø4.3	1.0	IPD/AC-LR-01
	3.0	IPD/AC-LR-03
	5.0	IPD/AC-LR-05

Zubehör für das PSD-System siehe [Seite 167](#).



## GINGIVAFORMER

Plattform	Höhe (mm)	Artikelnr.
ø3.5	3.0	IPD/AC-DN-03
	5.0	IPD/AC-DN-05
	7.0	IPD/AC-DN-07
ø4.3	3.0	IPD/AC-DR-03
	5.0	IPD/AC-DR-05
ø5.0	3.0	IPD/AC-DW-03
	5.0	IPD/AC-DW-05



## ABUTMENT, GERADE

Plattform	Artikelnr.
ø3.5	IPD/AC-PN-00
ø4.3	IPD/AC-PR-00
ø5.0	IPD/AC-PW-00



## AUSBRENNBARER KUNSTSTOFFZYLINDER

Plattform		
ø4.3	IPD/AC-HR-00	IPD/AC-RR-00
ø5.0	IPD/AC-HW-00	IPD/AC-RW-00







# Kompatibilitäten



# NOBEL BIO CARE®

## Serie AD NOBEL ACTIVE®

[ø3.0 / ø3.5 / ø4.3]




### SCAN BODY INTRA- / EXTRAORAL / TAKTIL

Plattform	Höhe (mm)		
ø3.0	10	IPD/AD-ST-00	IPD/AD-ST-01
	15	IPD/AD-ST-02	-
ø3.5	10	IPD/AD-SN-00	IPD/AD-SN-01
	15	IPD/AD-SN-02	-
ø4.3	10	IPD/AD-SR-00	IPD/AD-SR-01
	15	IPD/AD-SR-02	-



Inklusive unverlierbarer Schraube. Sechskant-Schraubendreher 1.20.

### TITANBASE

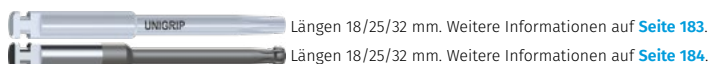

Plattform	Höhe (mm)		
ø3.0	0.8	IPD/AD-IT-00/3D	IPD/AD-IT-01/3D
	1.5	IPD/AD-IT-02/3D	IPD/AD-IT-03/3D
	2.5	IPD/AD-IT-04/3D	IPD/AD-IT-05/3D
ø3.5	0.5	IPD/AD-IN-00/3D	IPD/AD-IN-01/3D
	1.5	IPD/AD-IN-02/3D	IPD/AD-IN-03/3D
	2.5	IPD/AD-IN-04/3D	IPD/AD-IN-05/3D
ø4.3	0.5	IPD/AD-IN-06/3D	IPD/AD-IN-07/3D
	0.5	IPD/AD-IR-00/3D	IPD/AD-IR-01/3D
	1.5	IPD/AD-IR-02/3D	IPD/AD-IR-03/3D
	2.5	IPD/AD-IR-04/3D	IPD/AD-IR-05/3D



Hohe Version, ohne Rotationsschutz, nach Verfügbarkeit.  
Zubehör für das  Custom Interface System® siehe [Seite 145](#).

### SCHRAUBE / TPA-SCHRAUBE FÜR ABGEWINKELTEN KANAL

Plattform	Schlüssel	Sitz	Artikelnr.	Artikelnr. TiN
ø3.0	Unigrip	Konisch	IPD/AD-TT-00	IPD/AD-TT-00/TiN
ø3.5	Unigrip	Konisch	IPD/AA-TN-00	IPD/AA-TN-00/TiN
ø4.3	Unigrip	Konisch	IPD/AA-TR-00	IPD/AA-TR-00/TiN
ø3.0	TPA	Konisch	-	IPD/AD-TT-50
ø3.5	TPA	Konisch	-	IPD/AA-TN-50
ø4.3	TPA	Konisch	-	IPD/AD-TR-50





## ANALOG / DIGITAL-ANALOG

Plattform	Artikelnr.	Art.-Nr. digital
ø3.0	IPD/AD-AT-00	IPD/AD-AT-00/3D
ø3.5	IPD/AD-AN-00	IPD/AD-AN-00/3D
ø4.3	IPD/AD-AR-00	IPD/AD-AR-00/3D
Untere Schraube	-	IPD/KA-TA-00
Seitliche Schraube	-	IPD/KA-TA-01





## MULTI-UNIT-ABUTMENT, GERADE UND ABGEWINKELT

Plattform	Höhe (mm)	Gerade	17°	30°
ø3.5	1.5	IPD/AD-MN-01	-	-
	2.5	IPD/AD-MN-02	IPD/AD-MN-12	-
	3.5	IPD/AD-MN-03	IPD/AD-MN-13	IPD/AD-MN-33
	4.5	IPD/AD-MN-04	-	IPD/AD-MN-34
ø4.3	1.5	IPD/AD-MR-01	-	-
	2.5	IPD/AD-MR-02	IPD/AD-MR-12	-
	3.5	IPD/AD-MR-03	IPD/AD-MR-13	IPD/AD-MR-33
	4.5	IPD/AD-MR-04	-	IPD/AD-MR-34



Unsere geraden Multi-Unit-Abutments eignen sich für Einzel- und Mehrfachrestaurationen.  
Zubehör für das Multi-Unit-System siehe [Seite 155](#).

## PROVISORISCHES ABUTMENT / ABFORMPFOSTEN, OFFEN

Plattform			Schraube Abformung
ø3.0	IPD/AD-PT-06	IPD/AD-PT-07	IPD/AD-TT-00/C
ø3.5	IPD/AD-PN-06	IPD/AD-PN-07	IPD/AD-TN-00/C
ø4.3	IPD/AD-PR-06	IPD/AD-PR-07	IPD/AD-TR-00/C

Dasselbe Abutment kann in Verbindung mit der Okklusalschraube als provisorisches Abutment und in Verbindung mit der Coping-Schraube als Abformpfosten verwendet werden.



## ABFORMPFOSTEN OFFENE ABFORMUNG

Plattform	Artikelnr.
ø3.0	IPD/AD-CT-00

Klassisches Design.





## AUSBRENNBARER KUNSTSTOFFZYLINDER

Plattform		
ø4.3	IPD/AD-HR-00	IPD/AD-RR-00



## CoCr BASE, GERADE UND ABGEWINKELT, MIT KUNSTSTOFFZYLINDER

Gerade, 15° und 25°

Plattform	Abwinkelung	 	
ø3.0	Gerade	IPD/AD-BT-00	IPD/AD-BT-01
	15°	IPD/AD-BT-10	IPD/AD-BT-11
	25°	IPD/AD-BT-20	IPD/AD-BT-21
ø3.5	Gerade	IPD/AD-BN-00	IPD/AD-BN-01
	15°	IPD/AD-BN-10	IPD/AD-BN-11
	25°	IPD/AD-BN-20	IPD/AD-BN-21
ø4.3	Gerade	IPD/AD-BR-00	IPD/AD-BR-01
	15°	IPD/AD-BR-10	IPD/AD-BR-11
	25°	IPD/AD-BR-20	IPD/AD-BR-21



CoCr Base für digitalen Workflow			Scan Body	
ø3.0	Gerade	IPD/AD-BT-00/3D	IPD/AD-BT-01/3D	IPD/SC-AN-B1
	Abgewinkelt	IPD/AD-BT-A0/3D	IPD/AD-BT-A1/3D	IPD/SC-AN-B1
ø3.5	Gerade / Abgewinkelt	IPD/AD-BN-00/3D	IPD/AD-BN-01/3D	IPD/SC-AN-B1
ø4.3	Gerade	IPD/AD-BR-00/3D	IPD/AD-BR-01/3D	IPD/SC-AN-B1
	Abgewinkelt	IPD/AD-BR-A0/3D	IPD/AD-BR-A1/3D	IPD/SC-AN-B1

Alle abgewinkelten CoCr Basen enthalten eine TPA-Schraube.

## PSD-ABUTMENT FÜR DECKPROTHESEN

Plattform	Höhe (mm)	Artikelnr.
ø3.5	1.0	IPD/AD-LN-01
	2.0	IPD/AD-LN-02
	3.0	IPD/AD-LN-03
	4.0	IPD/AD-LN-04
	5.0	IPD/AD-LN-05
ø4.3	1.0	IPD/AD-LR-01
	2.0	IPD/AD-LR-02
	3.0	IPD/AD-LR-03
	4.0	IPD/AD-LR-04
	5.0	IPD/AD-LR-05




Zubehör für das PSD-System siehe [Seite 167](#).

## GINGIVAFORMER

Plattform	Höhe (mm)	Artikelnr.
ø3.0	3.0	IPD/AD-DT-03
	5.0	IPD/AD-DT-05
	7.0	IPD/AD-DT-07
ø3.5	Verschlusskappe	IPD/AD-DN-00
	1.5	IPD/AD-DN-01
	3.0	IPD/AD-DN-03
	5.0	IPD/AD-DN-05
	3.0 breit	IPD/AD-DN-13
	5.0 breit	IPD/AD-DN-15
	Verschlusskappe	IPD/AD-DR-00
ø4.3	1.5	IPD/AD-DR-01
	3.0	IPD/AD-DR-03
	5.0	IPD/AD-DR-05







# Kompatibilitäten



# BIOMET® 3i®

## Serie BA OSSEOTITE®

[ø3.4 / ø4.1 / ø5.0]





### SCAN BODY INTRA- / EXTRAORAL / TAKTIL

Plattform	Höhe (mm)		
ø3.4	10	IPD/BA-SN-00	IPD/BA-SN-01
	15	IPD/BA-SN-02	-
ø4.1	10	IPD/AA-SR-00	IPD/AA-SR-01
	15	IPD/AA-SR-02	-
ø5.0	10	IPD/BA-SW-00	IPD/BA-SW-01
	15	IPD/BA-SW-02	-



Inklusive unverlierbarer Schraube. Sechskant-Schraubendreher 1.20.

### TITANBASE


Plattform	Höhe (mm)		
ø3.4	1.5	IPD/BA-IN-02/3D	IPD/BA-IN-03/3D
	0.5	IPD/AA-IR-00/3D	IPD/AA-IR-01/3D
ø4.1	1.5	IPD/AA-IR-02/3D	IPD/AA-IR-03/3D
	2.5	IPD/AA-IR-04/3D	IPD/AA-IR-05/3D
ø5.0	0.5	IPD/BA-IW-00/3D	IPD/BA-IW-01/3D
	1.5	IPD/BA-IW-02/3D	IPD/BA-IW-03/3D





Hohe Version, ohne Rotationsschutz, nach Verfügbarkeit.  
Zubehör für das  Custom Interface System® siehe [Seite 145](#).

### SCHRAUBE / TPA-SCHRAUBE FÜR ABGEWINKELTEN KANAL

Plattform	Schlüssel	Sitz	Artikelnr.	Artikelnr. TiN
ø3.4 ø4.1 ø5.0	Sechskant 1.20	Konisch	IPD/BA-TR-00	IPD/BA-TR-00/TiN
	Sechskant 1.25	Konisch	IPD/BA-TR-01	IPD/BA-TR-01/TiN
	Vierkant	Flach	IPD/BA-TR-02	IPD/BA-TR-02/TiN
	Sechskant 1.20	Konisch m. niedrigerem Profil	IPD/AA-TR-01	IPD/AA-TR-01/TiN
ø3.4 ø4.1 ø5.0	TPA	Konisch	-	IPD/AA-TR-50
		Flach	-	IPD/AA-TR-52



-  Längen 18/25/32 mm. Weitere Informationen auf [Seite 182](#).
-  Längen 18/25/32 mm. Weitere Informationen auf [Seite 182](#).
-  Längen 18/25/32 mm. Weitere Informationen auf [Seite 183](#).
-  Längen 18/25/32 mm. Weitere Informationen auf [Seite 184](#).

## ANALOG / DIGITAL-ANALOG

Plattform	Artikelnr.	Art.-Nr. digital
ø3.4	IPD/BA-AN-00	IPD/BA-AN-00/3D
ø4.1	IPD/AA-AR-00	IPD/AA-AR-00/3D
ø5.0	IPD/BA-AW-00	IPD/BA-AW-00/3D
Untere Schraube	-	IPD/KA-TA-00
Seitliche Schraube	-	IPD/KA-TA-01





## MULTI-UNIT-ABUTMENT, GERADE UND ABGEWINKELT

Plattform	Höhe (mm)	Gerade	17°	30°
ø4.1	1.0	IPD/AB-MR-01	-	-
	2.0	IPD/AB-MR-02	IPD/AB-MR-12	-
	3.0	IPD/AB-MR-03	IPD/AB-MR-13	IPD/AB-MR-33
	4.0	IPD/AB-MR-04	IPD/AB-MR-14	IPD/AB-MR-34
	5.0	IPD/AB-MR-05	-	IPD/AB-MR-35

Unsere geraden Multi-Unit-Abutments eignen sich für Einzel- und Mehrfachrestaurationen.  
Zubehör für das Multi-Unit-System siehe [Seite 155](#).



## PROVISORISCHES ABUTMENT / ABFORMPFOSTEN, OFFEN

Plattform			Schraube Abformung
ø3.4	IPD/BA-PN-06	IPD/BA-PN-07	IPD/AA-TR-00/C
ø4.1	IPD/AA-PR-06	IPD/AA-PR-07	IPD/AA-TR-00/C

Dasselbe Abutment kann in Verbindung mit der Okklusalschraube als provisorisches Abutment und in Verbindung mit der Coping-Schraube als Abformpfosten verwendet werden.



## ABFORMPFOSTEN, OFFEN UND GESCHLOSSEN



Plattform	Artikelnr.	
ø4.1	Abformpfosten offen	IPD/AA-CR-00
	Abformpfosten geschlossen	IPD/AA-CR-01
ø5.0	Abformpfosten offen	IPD/BA-CW-00

Klassisches Design.



## ABUTMENT, GERADE UND ABGEWINKELT

Gerade, 15° und 25°



Plattform	Höhe (mm)	Abwinkelung		
ø4.1	1.0	Gerade	IPD/AA-PR-00	IPD/AA-PR-01
		15°	IPD/AA-PR-02	-
		25°	IPD/AA-PR-03	-
	2.0	15°	IPD/AA-PR-04	-
		25°	IPD/AA-PR-05	-

Schraube IPD/AA-TR-01 mit niedrigem Profil wird für Abutment IPD/AA-PR-03 empfohlen.



## CoCr BASE, GERADE UND ABGEWINKELT, MIT KUNSTSTOFFZYLINDER

Gerade, 15° und 25°

Plattform	Abwinkelung		
ø3.4	Gerade	IPD/BA-BN-00	IPD/BA-BN-01
	15°	IPD/BA-BN-10	IPD/BA-BN-11
	25°	IPD/BA-BN-20	IPD/BA-BN-21
ø4.1	Gerade	IPD/AA-BR-00	IPD/AA-BR-01
	15°	IPD/AA-BR-10	IPD/AA-BR-11
	25°	IPD/AA-BR-20	IPD/AA-BR-21
ø5.0	Gerade	IPD/BA-BW-00	IPD/BA-BW-01
	15°	IPD/BA-BW-10	IPD/BA-BW-11
	25°	IPD/BA-BW-20	IPD/BA-BW-21



CoCr Base für digitalen Workflow			Scan Body	
ø3.4	Gerade / Abgewinkelt	IPD/BA-BN-00/3D	IPD/BA-BN-01/3D	IPD/SC-AN-B1
ø4.1	Gerade / Abgewinkelt	IPD/AA-BR-00/3D	IPD/AA-BR-01/3D	IPD/SC-AN-B1
ø5.0	Gerade / Abgewinkelt	IPD/BA-BW-00/3D	IPD/BA-BW-01/3D	IPD/SC-AN-B1

Alle abgewinkelten CoCr Basen enthalten eine TPA-Schraube.

## PSD-ABUTMENT FÜR DECKPROTHESEN

Plattform	Höhe (mm)	Artikelnr.
ø3.4	1.0	IPD/BA-LN-01
	3.0	IPD/BA-LN-03
	1.0	IPD/AA-LR-01
ø4.1	2.0	IPD/AA-LR-02
	3.0	IPD/AA-LR-03
	4.0	IPD/AA-LR-04
	5.0	IPD/AA-LR-05





Zubehör für das PSD-System siehe [Seite 167](#).

## GINGIVAFORMER


Plattform	Höhe (mm)	Artikelnr.
ø3.4	2.0	IPD/BA-DN-02
	3.0	IPD/BA-DN-03
	4.0	IPD/BA-DN-04
ø4.1	2.0	IPD/AA-DR-02
	3.0	IPD/AA-DR-03
	4.0	IPD/AA-DR-04
ø5.0	5.0	IPD/AA-DR-05
	2.0	IPD/BA-DW-02
	3.0	IPD/BA-DW-03
	4.0	IPD/BA-DW-04



## AUSBRENNBARER KUNSTSTOFFZYLINDER

Plattform		
ø4.1	IPD/AA-HR-00	IPD/AA-RR-00
ø5.0	IPD/BA-HW-00	IPD/BA-RW-00








# Kompatibilitäten



# BIOMET® 3i®

## Serie BB Certain®

[ø3.4 / ø4.1 / ø5.0]





### SCAN BODY INTRA- / EXTRAORAL / TAKTIL

Plattform	Höhe (mm)		
ø3.4	10	IPD/BB-SN-00	IPD/BB-SN-01
	15	IPD/BB-SN-02	-
ø4.1	10	IPD/BB-SR-00	IPD/BB-SR-01
	15	IPD/BB-SR-02	-
ø5.0	10	IPD/BB-SW-00	IPD/BB-SW-01
	15	IPD/BB-SW-02	-

Inklusive unverlierbarer Schraube. Sechskant-Schraubendreher 1.20.



### TITANBASE

Plattform	Höhe (mm)		
ø3.4	0.5	IPD/BB-IN-00/3D	IPD/BB-IN-01/3D
	1.5	IPD/BB-IN-02/3D	IPD/BB-IN-03/3D
	2.5	IPD/BB-IN-04/3D	IPD/BB-IN-05/3D
ø4.1	0.5	IPD/BB-IR-00/3D	IPD/BB-IR-01/3D
	1.5	IPD/BB-IR-02/3D	IPD/BB-IR-03/3D
	2.5	IPD/BB-IR-04/3D	IPD/BB-IR-05/3D
ø5.0	0.5	IPD/BB-IW-00/3D	IPD/BB-IW-01/3D
	1.5	IPD/BB-IW-02/3D	IPD/BB-IW-03/3D


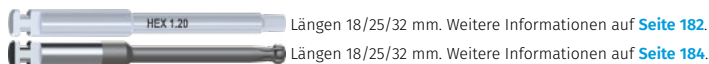
Hohe Version, ohne Rotationsschutz, nach Verfügbarkeit.  
Zubehör für das  siehe [Seite 145](#).



### SCHRAUBE / TPA-SCHRAUBE FÜR ABGEWINKELTEN KANAL

Plattform	Schlüssel	Sitz	Artikelnr.	Artikelnr. TiN
ø3.4 ø4.1 ø5.0	Sechskant 1.20	Flach	IPD/BB-TR-01	IPD/BB-TR-01/TiN
ø4.1 ø5.0	Sechskant 1.20	Konisch	IPD/BB-TR-02	-
ø3.4 ø4.1 ø5.0	TPA	Flach	-	IPD/BB-TR-51

IPD/BB-TR-02 ist eine spezielle Schraube für Art.-Nr. IPD/BB-RR-00 und IPD/BB-RW-00.





## ANALOG / DIGITAL-ANALOG

Plattform	Artikelnr.	Art.-Nr. digital
ø3.4	IPD/BB-AN-00	IPD/BB-AN-00/3D
ø4.1	IPD/BB-AR-00	IPD/BB-AR-00/3D
ø5.0	IPD/BB-AW-00	IPD/BB-AW-00/3D
Untere Schraube	-	IPD/KA-TA-00
Seitliche Schraube	-	IPD/KA-TA-01





## MULTI-UNIT-ABUTMENT, GERADE UND ABGEWINKELT

Plattform	Höhe (mm)	Gerade	17°	30°
ø3.4	1.0	IPD/BB-MN-01	-	-
	2.0	IPD/BB-MN-02	-	-
	3.0	IPD/BB-MN-03	-	-
	4.0	IPD/BB-MN-04	-	-
ø4.1	1.0	IPD/BB-MR-01	-	-
	2.0	IPD/BB-MR-02	IPD/BB-MR-12	-
	3.0	IPD/BB-MR-03	IPD/BB-MR-13	-
	4.0	IPD/BB-MR-04	-	IPD/BB-MR-34
	5.0	IPD/BB-MR-05	-	-



Unsere geraden Multi-Unit-Abutments eignen sich für Einzel- und Mehrfachrestaurationen.  
Zubehör für das Multi-Unit-System siehe [Seite 155](#).

## PROVISORISCHES ABUTMENT / ABFORMPFOSTEN, OFFEN

Plattform			Schraube Abformung
ø3.4	IPD/BB-PN-06	IPD/BB-PN-07	IPD/BB-TR-01/C
ø4.1	IPD/BB-PR-06	IPD/BB-PR-07	IPD/BB-TR-01/C

Dasselbe Abutment kann in Verbindung mit der Okklusalschraube als provisorisches Abutment und in Verbindung mit der Coping-Schraube als Abformpfosten verwendet werden.



## ABFORMPFOSTEN, OFFEN UND GESCHLOSSEN



Plattform	Artikelnr.
ø5.0	Abformpfosten offen IPD/BB-CW-00

Klassisches Design.



## CoCr BASE, GERADE UND ABGEWINKELT, MIT KUNSTSTOFFZYLINDER

Gerade, 15° und 25°

Plattform	Abwinkelung		
ø3.4	Gerade	IPD/BB-BN-00	IPD/BB-BN-01
	15°	IPD/BB-BN-10	IPD/BB-BN-11
	25°	IPD/BB-BN-20	IPD/BB-BN-21
ø4.1	Gerade	IPD/BB-BR-00	IPD/BB-BR-01
	15°	IPD/BB-BR-10	IPD/BB-BR-11
	25°	IPD/BB-BR-20	IPD/BB-BR-21

CoCr Base für digitalen Workflow	Scan Body			
ø3.4	Gerade	IPD/BB-BN-00/3D	IPD/BB-BN-01/3D	IPD/SC-AN-B1
	Abgewinkelt	IPD/BB-BN-A0/3D	IPD/BB-BN-A1/3D	IPD/SC-AN-B1
ø4.1	Gerade / Abgewinkelt	IPD/BB-BR-00/3D	IPD/BB-BR-01/3D	IPD/SC-AN-B1

Alle abgewinkelten CoCr Basen enthalten eine TPA-Schraube.



## PSD-ABUTMENT FÜR DECKPROTHESEN

Plattform	Höhe (mm)	Artikelnr.
ø3.4	1.0	IPD/BB-LN-01
	3.0	IPD/BB-LN-03
	5.0	IPD/BB-LN-05
ø4.1	1.0	IPD/BB-LR-01
	3.0	IPD/BB-LR-03
	5.0	IPD/BB-LR-05

Zubehör für das PSD-System siehe [Seite 167](#).



## GINGIVAFORMER

Plattform	Höhe (mm)	Artikelnr.
ø3.4	2.0	IPD/BB-DN-02
	3.0	IPD/BB-DN-03
	4.0	IPD/BB-DN-04
ø4.1	2.0	IPD/BB-DR-02
	3.0	IPD/BB-DR-03
	4.0	IPD/BB-DR-04
ø5.0	2.0	IPD/BB-DW-02
	3.0	IPD/BB-DW-03
	4.0	IPD/BB-DW-04





## ABUTMENT, GERADE

Plattform	Artikelnr.
ø3.4	IPD/BB-PN-00
ø4.1	IPD/BB-PR-00
ø5.0	IPD/BB-PW-00



## AUSBRENNBARER KUNSTSTOFFZYLINDER

Plattform		
ø4.1	IPD/BB-HR-00	IPD/BB-RR-00
ø5.0	IPD/BB-HW-00	IPD/BB-RW-00


Schraube IPD/BB-TR-02 bitte für Kunststoffzylinder ohne Rotationsschutz verwenden.









# Kompatibilitäten KLOCKNER® Serie CA SK2-NK2 [ø4.2]



Klockner®



## SCAN BODY INTRA- / EXTRAORAL / TAKTIL


Plattform	Höhe (mm)		
ø4.2	10	IPD/CA-SR-00	IPD/CA-SR-01

Inklusive unverlierbarer Schraube. Sechskant-Schraubendreher 1.20.



## TITANBASE

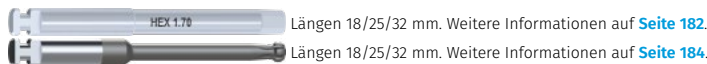
Plattform	Höhe (mm)		
ø4.2	0.5	IPD/CA-IR-00/3D	IPD/CA-IR-01/3D
	2.25	IPD/CA-IR-04/3D	IPD/CA-IR-05/3D

Referenzen IPD/CA-IR-00/3D und IPD/CA-IR-01/3D verwenden die Schnitthilfen der Wide Plattform und es kann kein Fenster für den angulierten Kanal erstellt werden.  
Zubehör für das  siehe [Seite 145](#).




## SCHRAUBE / TPA-SCHRAUBE FÜR ABGEWINKELTEN KANAL

Plattform	Schlüssel	Sitz	Artikelnr.	Artikelnr. TiN
ø4.2	Sechskant 1.70	Konisch	IPD/CA-TR-00	IPD/CA-TR-00/TiN
	Kreuzschlitz	Konisch	IPD/CA-TR-01	IPD/CA-TR-01/TiN
	TPA	Konisch	-	IPD/CA-TR-50



Längen 18/25/32 mm. Weitere Informationen auf [Seite 182](#).

Längen 18/25/32 mm. Weitere Informationen auf [Seite 184](#).



## ANALOG / DIGITAL-ANALOG

Plattform	Artikelnr.	Art.-Nr. digital
ø4.2	IPD/CA-AR-00	IPD/CA-AR-00/3D
Untere Schraube	-	IPD/KA-TA-00
Seitliche Schraube	-	IPD/KA-TA-01



## PROVISORISCHES ABUTMENT / ABFORMPFOSTEN, OFFEN

Plattform			Schraube Abformung
ø4.2	IPD/CA-PR-06	IPD/CA-PR-07	IPD/CA-TR-00/C

Dasselbe Abutment kann in Verbindung mit der Okklusalschraube als provisorisches Abutment und in Verbindung mit der Coping-Schraube als Abformpfosten verwendet werden.



## GINGIVAFORMER

Plattform	Höhe (mm)	Artikelnr.
ø4.2	5.0	IPD/CA-DR-00

Schraube IPD/CA-TR-00 nicht enthalten.



## ABUTMENT, GERADE

Plattform	Artikelnr.
ø4.2	IPD/CA-PR-00





## AUSBRENNBARER KUNSTSTOFFZYLINDER

Plattform		
ø4.2	IPD/CA-HR-00	IPD/CA-RR-00



## CoCr BASE, GERADE UND ABGEWINKELT, MIT KUNSTSTOFFZYLINDER

Gerade, 15° und 25°

Plattform	Abwinkelung		
ø4.2	Gerade	IPD/CA-BR-00	IPD/CA-BR-01
	15°	IPD/CA-BR-10	IPD/CA-BR-11
	25°	IPD/CA-BR-20	IPD/CA-BR-21

CoCr Base für digitalen Workflow	Scan Body
ø4.2 Gerade / Abgewinkelt	IPD/CA-BR-00/3D IPD/CA-BR-01/3D IPD/SC-AN-B1


Alle abgewinkelten CoCr Basen enthalten eine TPA-Schraube.





# Kompatibilitäten KLOCKNER®

## Serie CB ESSENTIAL CONE® [ø4.5]



Klockner®

### SCAN BODY INTRA- / EXTRAORAL / TAKTIL

Plattform	Höhe (mm)		
ø4.5	10	IPD/CB-SR-00	IPD/CB-SR-01
	15	IPD/CB-SR-02	-

Inklusive unverlierbarer Schraube. Sechskant-Schraubendreher 1.20.



### TITANBASE Custom Interface System™

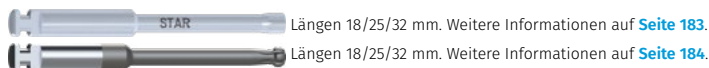
Plattform	Höhe (mm)		
ø4.5	0.5	IPD/CB-IR-00/3D	IPD/CB-IR-01/3D

Zubehör für das Custom Interface System® siehe [Seite 145](#).



### SCHRAUBE / TPA-SCHRAUBE FÜR ABGEWINKELTEN KANAL

Plattform	Schlüssel	Sitz	Artikelnr.	Artikelnr. TiN
ø4.5	Stern	Konisch	IPD/CB-TR-00	IPD/CB-TR-00/TiN
	TPA	Konisch	-	IPD/CB-TR-50




### ANALOG / DIGITAL-ANALOG

Plattform	Artikelnr.	Art.-Nr. digital
ø4.5	IPD/CB-AR-00	IPD/CB-AR-00/3D
Untere Schraube	-	IPD/KA-TA-00
Seitliche Schraube	-	IPD/KA-TA-01



## PROVISORISCHES ABUTMENT / ABFORMPFOSTEN, OFFEN

Plattform			Schraube Abformung
ø4.5	IPD/CB-PR-06	IPD/CB-PR-07	IPD/CB-TR-00/C

Dasselbe Abutment kann in Verbindung mit der Okklusalschraube als provisorisches Abutment und in Verbindung mit der Coping-Schraube als Abformpfosten verwendet werden.



## PSD-ABUTMENT FÜR DECKPROTHESEN

Plattform	Höhe (mm)	Artikelnr.
ø4.5	1.0	IPD/CB-LR-01
	3.0	IPD/CB-LR-03

Zubehör für das PSD-System siehe [Seite 167](#).





## GINGIVAFORMER

Plattform	Höhe (mm)	Artikelnr.
ø4.5	1.5	IPD/CB-DR-01
	3.0	IPD/CB-DR-03
	4.5	IPD/CB-DR-04



## CoCr BASE, GERADE UND ABGEWINKELT, MIT KUNSTSTOFFZYLINDER

Gerade, 15° und 25°

Plattform	Abwinkelung			
ø4.5	Gerade	IPD/CB-BR-00	IPD/CB-BR-01	
	15°	IPD/CB-BR-10	IPD/CB-BR-11	
	25°	IPD/CB-BR-20	IPD/CB-BR-21	
CoCr Base für digitalen Workflow			Scan Body	
ø4.5	Gerade / Abgewinkelt	IPD/CB-BR-00/3D	IPD/CB-BR-01/3D	IPD/SC-AN-B2

Alle abgewinkelten CoCr Basen enthalten eine TPA-Schraube.







# Kompatibilitäten KLOCKNER®

## Serie CC KL™ [ø3.5 / ø4.1 / ø5.1]



Klockner®



### SCAN BODY INTRA- / EXTRAORAL / TAKTIL

Plattform	Höhe (mm)		
ø3.5	10	IPD/AA-SN-00	IPD/AA-SN-01
	15	IPD/AA-SN-02	-
ø4.1	10	IPD/AA-SR-00	IPD/AA-SR-01
	15	IPD/AA-SR-02	-
ø5.1	10	IPD/AA-SW-00	IPD/AA-SW-01




Inklusive unverlierbarer Schraube. Sechskant-Schraubendreher 1.20.

### TITANBASE


Plattform	Höhe (mm)		
ø3.5	1.5	IPD/AA-IN-02/3D	IPD/AA-IN-03/3D
	0.5	IPD/AA-IR-00/3D	IPD/AA-IR-01/3D
ø4.1	1.5	IPD/AA-IR-02/3D	IPD/AA-IR-03/3D
	2.5	IPD/AA-IR-04/3D	IPD/AA-IR-05/3D
ø5.1	1.3	IPD/AA-IW-02/3D	IPD/AA-IW-03/3D



Die Schraube IPD/AA-TW-01 ist kompatibel mit den Titanbasen IPD/AA-IW-02/3D und IPD/AA-IW-03/3D  
Zubehör für das  Custom Interface System® siehe [Seite 145](#).

### SCHRAUBE / TPA-SCHRAUBE FÜR ABGEWINKELTEN KANAL

Plattform	Schlüssel	Sitz	Artikelnr.	Artikelnr. TiN
ø3.5	Unigrip	Konisch	IPD/AA-TN-00	IPD/AA-TN-00/TiN
	Unigrip	Konisch	IPD/AA-TR-00	IPD/AA-TR-00/TiN
ø4.1	Sechskant 1.20	Konisch	IPD/BA-TR-00	IPD/BA-TR-00/TiN
	Sechskant 1.20	Konisch m. niedrigem Profil	IPD/AA-TR-01	IPD/AA-TR-01/TiN
ø5.1	Unigrip	Konisch	IPD/AA-TW-00	IPD/AA-TW-00/TiN
	Unigrip	Konisch	IPD/AA-TW-01	IPD/AA-TW-01/TiN
ø3.5	TPA	Konisch	-	IPD/AA-TN-50
ø4.1	TPA	Konisch	-	IPD/AA-TR-50
		Flach	-	IPD/AA-TR-52
ø5.1	TPA	Konisch	-	IPD/AA-TW-50





## ANALOG / DIGITAL-ANALOG

Plattform	Artikelnr.	Art.-Nr. digital
ø3.5	IPD/AA-AN-00	IPD/AA-AN-00/3D
ø4.1	IPD/AA-AR-00	IPD/AA-AR-00/3D
ø5.1	IPD/AA-AW-00	IPD/AA-AW-00/3D
Untere Schraube	-	IPD/KA-TA-00
Seitliche Schraube	-	IPD/KA-TA-01





## MULTI-UNIT-ABUTMENT, GERADE UND ABGEWINKELT

Plattform	Höhe (mm)	Gerade	17°	30°
ø4.1	1.0	IPD/AB-MR-01	-	-
	2.0	IPD/AB-MR-02	IPD/AB-MR-12	-
	3.0	IPD/AB-MR-03	IPD/AB-MR-13	IPD/AB-MR-33
	4.0	IPD/AB-MR-04	IPD/AB-MR-14	IPD/AB-MR-34
	5.0	IPD/AB-MR-05	-	IPD/AB-MR-35



Unsere geraden Multi-Unit-Abutments eignen sich für Einzel- und Mehrfachrestaurationen.  
Zubehör für das Multi-Unit-System siehe [Seite 155](#).

## PROVISORISCHES ABUTMENT / ABFORMPFOSTEN, OFFEN

Plattform			Schraube Abformung
ø3.5	IPD/AA-PN-06	IPD/AA-PN-07	IPD/AA-TN-00/C
ø4.1	IPD/AA-PR-06	IPD/AA-PR-07	IPD/AA-TR-00/C
ø5.1	IPD/AA-PW-06	IPD/AA-PW-07	IPD/AA-TW-00/C

Dasselbe Abutment kann in Verbindung mit der Okklusalschraube als provisorisches Abutment und in Verbindung mit der Coping-Schraube als Abformpfosten verwendet werden.  
Bei Benutzung von IPD/AA-PW-06 und IPD/AA-PW-07 als provisorisches Abutment verwenden Sie bitte Schraube IPD/AA-TW-01.



## ABFORMPFOSTEN, OFFEN UND GESCHLOSSEN



Plattform	Artikelnr.	
ø4.1	Abformpfosten offen	IPD/AA-CR-00
	Abformpfosten geschlossen	IPD/AA-CR-01
ø5.1	Abformpfosten offen	IPD/AA-CW-00

Klassisches Design.



## CoCr BASE, GERADE UND ABGEWINKELT, MIT KUNSTSTOFFZYLINDER

Gerade, 15° und 25°

Plattform	Abwinkelung		
ø3.5	Gerade	IPD/AA-BN-00	IPD/AA-BN-01
	15°	IPD/AA-BN-10	IPD/AA-BN-11
	25°	IPD/AA-BN-20	IPD/AA-BN-21
ø4.1	Gerade	IPD/AA-BR-00	IPD/AA-BR-01
	15°	IPD/AA-BR-10	IPD/AA-BR-11
	25°	IPD/AA-BR-20	IPD/AA-BR-21

CoCr Base für digitalen Workflow Scan Body

ø3.5	Gerade / Abgewinkelt	IPD/AA-BN-00/3D	IPD/AA-BN-01/3D	IPD/SC-AN-B1
ø4.1	Gerade / Abgewinkelt	IPD/AA-BR-00/3D	IPD/AA-BR-01/3D	IPD/SC-AN-B1

Alle abgewinkelten CoCr Basen enthalten eine TPA-Schraube.



## PSD-ABUTMENT FÜR DECKPROTHESEN

Plattform	Höhe (mm)	Artikelnr.
ø3.5	1.0	IPD/AA-LN-01
	3.0	IPD/AA-LN-03
	5.0	IPD/AA-LN-05
ø4.1	1.0	IPD/AA-LR-01
	2.0	IPD/AA-LR-02
	3.0	IPD/AA-LR-03
	4.0	IPD/AA-LR-04
	5.0	IPD/AA-LR-05

Zubehör für das PSD-System siehe [Seite 167](#).





## GINGIVAFORMER

Plattform	Höhe (mm)	Artikelnr.
ø3.5	2.0	IPD/AA-DN-02
	3.0	IPD/AA-DN-03
	4.0	IPD/AA-DN-04
ø4.1	2.0	IPD/AA-DR-02
	3.0	IPD/AA-DR-03
	4.0	IPD/AA-DR-04
	5.0	IPD/AA-DR-05
	ø5.1	2.0
3.0		IPD/AA-DW-03
4.0		IPD/AA-DW-04





## ABUTMENT, GERADE UND ABGEWINKELT Gerade, 15° und 25°

Plattform	Höhe (mm)	Abwinkelung		
ø4.1	1.0	Gerade	IPD/AA-PR-00	IPD/AA-PR-01
		15°	IPD/AA-PR-02	-
		25°	IPD/AA-PR-03	-
	2.0	15°	IPD/AA-PR-04	-
		25°	IPD/AA-PR-05	-

Schraube IPD/AA-TR-01 mit niedrigem Profil wird für Abutment IPD/AA-PR-03 empfohlen.



## AUSBRENNBARER KUNSTSTOFFZYLINDER

Plattform		
ø4.1	IPD/AA-HR-00	IPD/AA-RR-00
ø5.1	IPD/AA-HW-00	IPD/AA-RW-00







# Kompatibilitäten KLOCKNER® Serie CD Vega® [ø3.5 / ø4.0 / ø4.5]



Klockner®

## SCAN BODY INTRA- / EXTRAORAL / TAKTIL

Plattform	Höhe (mm)		
ø3.5	10	IPD/CD-SN-00	IPD/CD-SN-01
	15	IPD/CD-SN-02	-
ø4.0 ø4.5	10	IPD/CD-SR-00	IPD/CD-SR-01
	15	IPD/CD-SR-02	-

Inklusive unverlierbarer Schraube. Sechskant-Schraubendreher 1.20.



## TITANBASE Custom Interface System®


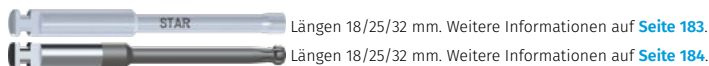
Plattform	Höhe (mm)		
ø3.5	0.7	IPD/CD-IN-00/3D	IPD/CD-IN-01/3D
	1.5	IPD/CD-IN-02/3D	IPD/CD-IN-03/3D
	2.5	IPD/CD-IN-04/3D	IPD/CD-IN-05/3D
	0.7	IPD/CD-IR-00/3D	IPD/CD-IR-01/3D
	1.5	IPD/CD-IR-02/3D	IPD/CD-IR-03/3D
ø4.0 ø4.5	2.5	IPD/CD-IR-04/3D	IPD/CD-IR-05/3D

Zubehör für das Custom Interface System® siehe [Seite 145](#).



## SCHRAUBE / TPA-SCHRAUBE FÜR ABGEWINKELTEN KANAL

Plattform	Schlüssel	Sitz	Artikelnr.	Artikelnr. TiN
ø3.5	Stern	Konisch	IPD/CD-TN-00	IPD/CD-TN-00/TiN
ø4.0 ø4.5	Stern	Konisch	IPD/CD-TR-00	IPD/CD-TR-00/TiN
ø3.5	TPA	Konisch	-	IPD/CD-TN-50
ø4.0 ø4.5	TPA	Konisch	-	IPD/CD-TR-50



## ANALOG / DIGITAL-ANALOG

Plattform	Artikelnr.	Art.-Nr. digital
ø3.5	IPD/CD-AN-00	IPD/CD-AN-00/3D
ø4.0 ø4.5	IPD/CD-AR-00	IPD/CD-AR-00/3D
Untere Schraube	-	IPD/KA-TA-00
Seitliche Schraube	-	IPD/KA-TA-01





## MULTI-UNIT-ABUTMENT, GERADE UND ABGEWINKELT

Plattform	Höhe (mm)	Gerade	17°	30°
ø3.5	1.5	IPD/CD-MN-01	-	-
	2.5	IPD/CD-MN-02	IPD/CD-MN-12	-
	3.5	IPD/CD-MN-03	-	IPD/CD-MN-33
	4.5	IPD/CD-MN-04	-	-
	5.5	IPD/CD-MN-05	-	-
ø4.0 ø4.5	1.5	IPD/CD-MR-01	-	-
	2.5	IPD/CD-MR-02	IPD/CD-MR-12	-
	3.5	IPD/CD-MR-03	-	IPD/CD-MR-33
	4.5	IPD/CD-MR-04	-	-
	5.5	IPD/CD-MR-05	-	-

Unsere geraden Multi-Unit-Abutments eignen sich für Einzel- und Mehrfachrestorationen.  
Zubehör für das Multi-Unit-System siehe [Seite 155](#).



## PROVISORISCHES ABUTMENT / ABFORMPFOSTEN, OFFEN

Plattform			Schraube Abformung
ø3.5	IPD/CD-PN-06	IPD/CD-PN-07	IPD/CD-TN-00/C
ø4.0 ø4.5	IPD/CD-PR-06	IPD/CD-PR-07	IPD/CD-TR-00/C

Dasselbe Abutment kann in Verbindung mit der Okklusalschraube als provisorisches Abutment und in Verbindung mit der Coping-Schraube als Abformpfosten verwendet werden.



## PSD-ABUTMENT FÜR DECKPROTHESEN

Plattform	Höhe (mm)	Artikelnr.
ø3.5	1.0	IPD/CD-LN-01
	2.0	IPD/CD-LN-02
	3.0	IPD/CD-LN-03
	4.0	IPD/CD-LN-04
	5.0	IPD/CD-LN-05
ø4.0 ø4.5	1.0	IPD/CD-LR-01
	2.0	IPD/CD-LR-02
	3.0	IPD/CD-LR-03
	4.0	IPD/CD-LR-04
	5.0	IPD/CD-LR-05



Zubehör für das PSD-System siehe [Seite 167](#).



## GINGIVAFORMER

Plattform	Höhe (mm)	Artikelnr.
ø3.5	1.5	IPD/CD-DN-01
	3.0	IPD/CD-DN-03
	5.0	IPD/CD-DN-05
ø4.0 ø4.5	1.5	IPD/CD-DR-01
	3.0	IPD/CD-DR-03
	5.0	IPD/CD-DR-05



## CoCr BASE, GERADE UND ABGEWINKELT, MIT KUNSTSTOFFZYLINDER

Gerade, 15° und 25°

Plattform	Abwinkelung		
ø3.5	Gerade	IPD/CD-BN-00	IPD/CD-BN-01
	15°	IPD/CD-BN-10	IPD/CD-BN-11
	25°	IPD/CD-BN-20	IPD/CD-BN-21
ø4.0 ø4.5	Gerade	IPD/CD-BR-00	IPD/CD-BR-01
	15°	IPD/CD-BR-10	IPD/CD-BR-11



CoCr Base für digitalen Workflow			Scan Body	
ø3.5	Gerade / Abgewinkelt	IPD/CD-BN-00/3D	IPD/CD-BN-01/3D	IPD/SC-AN-B1
ø4.0 ø4.5	Gerade / Abgewinkelt	IPD/CD-BR-00/3D	IPD/CD-BR-01/3D	IPD/SC-AN-B1

Alle abgewinkelten CoCr Basen enthalten eine TPA-Schraube.



# Kompatibilitäten



# STRAUMANN®

## Serie DA TISSUE LEVEL

[ $\phi$ 4.8 RN /  $\phi$ 6.5 WN]





### SCAN BODY INTRA- / EXTRAORAL / TAKTIL

Plattform	Höhe (mm)		
$\phi$ 4.8 RN	10	IPD/DA-SR-00	IPD/DA-SR-01
	15	IPD/DA-SR-02	-
$\phi$ 6.5 WN	10	IPD/DA-SW-00	IPD/DA-SW-01

Inklusive unverlierbarer Schraube. Sechskant-Schraubendreher 1.20.



### TITANBASE

Plattform	Höhe (mm)		
$\phi$ 4.8 RN	0.4	IPD/DA-IR-00/3D	IPD/DA-IR-01/3D
$\phi$ 6.5 WN	0.4	IPD/DA-IW-02/3D	IPD/DA-IW-03/3D

Zubehör für das  Custom Interface System® siehe [Seite 145](#).





### SCHRAUBE / TPA-SCHRAUBE FÜR ABGEWINKELTEN KANAL


Plattform	Schlüssel	Sitz	Artikelnr.	Artikelnr. TiN
$\phi$ 4.8 RN $\phi$ 6.5 WN Implant level	Torx	Konisch	IPD/DA-TR-01	IPD/DA-TR-01/TiN
	Torx	Flach	IPD/DA-TR-02	-
	Torx	Konisch	IPD/DA-TR-03	IPD/DA-TR-03/TiN
$\phi$ 4.8 RN synOcta®	Torx	Konisch	IPD/DA-TR-00	IPD/DA-TR-00/TiN
$\phi$ 4.8 RN $\phi$ 6.5 WN	TPA	Konisch synOcta®	-	IPD/DA-TR-50
		Konisch Implantatniveau	-	IPD/DA-TR-51

Die Schraube IPD/DA-TR-03 besitzt die gleichen Maße wie die Implantat-Originalschraube.

Die Schraube IPD/DA-TR-01 hat einen kleineren Kopf zur Nutzung mit  Custom Interface System®

 Längen 18/25/32 mm. Weitere Informationen auf [Seite 183](#).

 Längen 18/25/32 mm. Weitere Informationen auf [Seite 184](#).



### ANALOG / DIGITAL-ANALOG

Plattform	Artikelnr.	Art.-Nr. digital
$\phi$ 4.8 RN	IPD/DA-AR-00	IPD/DA-AR-00/3D
	synOcta®	IPD/DA-AR-01
$\phi$ 6.5 WN	IPD/DA-AW-00	IPD/DA-AW-00/3D
Untere Schraube	-	IPD/KA-TA-00
Seitliche Schraube	-	IPD/KA-TA-01





### MULTI-UNIT-ABUTMENT, GERADE

Plattform	Höhe (mm)	Gerade
$\phi$ 4.8 RN	0.9	IPD/DA-MR-01

Unsere geraden Multi-Unit-Abutments eignen sich für Einzel- und Mehrfachrestaurationen. Zubehör für das Multi-Unit-System siehe [Seite 155](#)



## PROVISORISCHES ABUTMENT / ABFORMPFOSTEN, OFFEN

Plattform			Schraube Abformung
ø4.8 RN	IPD/DA-PR-06	IPD/DA-PR-07	IPD/DA-TR-01/C
	synOcta®	IPD/DA-PR-09	IPD/DA-TR-00/C
ø6.5 WN	IPD/DA-PW-06	IPD/DA-PW-07	IPD/DA-TR-01/C

Dasselbe Abutment kann in Verbindung mit der Okklusalschraube als provisorisches Abutment und in Verbindung mit der Coping-Schraube als Abformpfosten verwendet werden.



## PSD-ABUTMENT FÜR DECKPROTHESEN

Plattform	Höhe (mm)	Artikelnr.
	1.0	IPD/DA-LR-01
ø4.8 RN	2.0	IPD/DA-LR-02
	3.0	IPD/DA-LR-03

Zubehör für das PSD-System siehe [Seite 167](#).



## GINGIVAFORMER

Plattform	Höhe (mm)	Artikelnr.
	0.0 Verschlusskappe	IPD/DA-DR-00
	1.5	IPD/DA-DR-01
ø4.8 RN	3.0	IPD/DA-DR-03
	4.5	IPD/DA-DR-04





## ABUTMENT, GERADE SynOcta® und Gerade

Plattform	Artikelnr.
ø4.8 RN	IPD/DA-PR-00
	IPD/DA-PR-01
ø6.5 WN	IPD/DA-PW-00





## AUSBRENNBARER KUNSTSTOFFZYLINDER

Plattform		
ø4.8 RN	IPD/DA-HR-01	IPD/DA-RR-01
	IPD/DA-HR-00	IPD/DA-RR-00



## CoCr BASE, GERADE UND ABGEWINKELT, MIT KUNSTSTOFFZYLINDER Gerade, 15° und 25°

Plattform	Abwinkelung		
	Gerade	IPD/DA-BR-00	IPD/DA-BR-01
ø4.8 RN	15°	IPD/DA-BR-10	IPD/DA-BR-11
	25°	IPD/DA-BR-20	IPD/DA-BR-21
ø4.8 RN synOcta®	Gerade	IPD/DA-BR-03	IPD/DA-BR-02
	15°	IPD/DA-BR-13	IPD/DA-BR-12
	Gerade	IPD/DA-BW-00	IPD/DA-BW-01
ø6.5 WN	15°	IPD/DA-BW-10	IPD/DA-BW-11
	25°	IPD/DA-BW-20	IPD/DA-BW-21



CoCr Base für digitalen Workflow	Scan Body
ø4.8 RN Gerade / Abgewinkelt	IPD/DA-BR-00/3D IPD/DA-BR-01/3D IPD/SC-AN-B2
ø4.8 RN synOcta® Gerade / Abgewinkelt	IPD/DA-BR-03/3D IPD/DA-BR-02/3D IPD/SC-AN-B2
ø6.5 WN Gerade / Abgewinkelt	IPD/DA-BW-00/3D IPD/DA-BW-01/3D IPD/SC-AN-B2

Alle abgewinkelten CoCr Basen enthalten eine TPA-Schraube.




# Kompatibilitäten



# STRAUMANN®

## Serie DB BONE LEVEL

[ $\phi$ 3.3 NC /  $\phi$ 4.1 RC]



### SCAN BODY INTRA- / EXTRAORAL / TAKTIL

Plattform	Höhe (mm)		
$\phi$ 3.3 NC	10	IPD/DB-SN-00	IPD/DB-SN-01
	15	IPD/DB-SN-02	-
$\phi$ 4.1 RC	10	IPD/DB-SR-00	IPD/DB-SR-01
	15	IPD/DB-SR-02	-

Inklusive unverlierbarer Schraube. Sechskant-Schraubendreher 1.20.



### TITANBASE

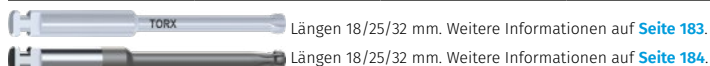
Plattform	Höhe (mm)			
$\phi$ 3.3 NC	0.5	IPD/DB-IN-00/3D	IPD/DB-IN-01/3D	
	1.5	IPD/DB-IN-02/3D	IPD/DB-IN-03/3D	
	2.5	IPD/DB-IN-04/3D	IPD/DB-IN-05/3D	
	3.5	IPD/DB-IN-06/3D	IPD/DB-IN-07/3D	
	$\phi$ 4.1 RC	0.5	IPD/DB-IR-00/3D	IPD/DB-IR-01/3D
		1.5	IPD/DB-IR-02/3D	IPD/DB-IR-03/3D
2.5		IPD/DB-IR-04/3D	IPD/DB-IR-05/3D	
	3.5	IPD/DB-IR-06/3D	IPD/DB-IR-07/3D	

Zubehör für das  Custom Interface System® siehe [Seite 145](#).



### SCHRAUBE / TPA-SCHRAUBE FÜR ABGEWINKELTEN KANAL

Plattform	Schlüssel	Sitz	Artikelnr.	Artikelnr. TiN
$\phi$ 3.3 NC $\phi$ 4.1 RC	Torx	Konisch	IPD/DB-TR-00	IPD/DB-TR-00/TiN
	TPA	Konisch	-	IPD/DB-TR-50





## ANALOG / DIGITAL-ANALOG

Plattform	Artikelnr.	Art.-Nr. digital
ø3.3 NC	IPD/DB-AN-00	IPD/DB-AN-00/3D
ø4.1 RC	IPD/DB-AR-00	IPD/DB-AR-00/3D
Untere Schraube	-	IPD/KA-TA-00
Seitliche Schraube	-	IPD/KA-TA-01



## MULTI-UNIT-ABUTMENT, GERADE UND ABGEWINKELT



Gerade, 17° und 30°

Plattform	Höhe (mm)	Gerade	17°	30°
ø3.3 NC	1.5	IPD/DB-MN-01	-	-
	2.5	IPD/DB-MN-02	IPD/DB-MN-12	-
	3.5	IPD/DB-MN-03	IPD/DB-MN-13	IPD/DB-MN-33
	4.5	IPD/DB-MN-04	-	IPD/DB-MN-34
ø4.1 RC	1.5	IPD/DB-MR-01	-	-
	2.5	IPD/DB-MR-02	IPD/DB-MR-12	-
	3.5	IPD/DB-MR-03	IPD/DB-MR-13	IPD/DB-MR-33
	4.5	IPD/DB-MR-04	-	IPD/DB-MR-34



Unsere geraden Multi-Unit-Abutments eignen sich für Einzel- und Mehrfachrestorationen.  
Zubehör für das Multi-Unit-System siehe [Seite 155](#).

## PROVISORISCHES ABUTMENT / ABFORMPFOSTEN, OFFEN

Plattform			Schraube Abformung
ø3.3 NC	IPD/DB-PN-06	IPD/DB-PN-07	IPD/DB-TR-00/C
ø4.1 RC	IPD/DB-PR-06	IPD/DB-PR-07	IPD/DB-TR-00/C

Dasselbe Abutment kann in Verbindung mit der Okklusalschraube als provisorisches Abutment und in Verbindung mit der Coping-Schraube als Abformpfosten verwendet werden.



## PSD-ABUTMENT FÜR DECKPROTHESEN



Plattform	Höhe (mm)	Artikelnr.
ø3.3 NC	1.0	IPD/DB-LN-01
	2.0	IPD/DB-LN-02
	3.0	IPD/DB-LN-03
	4.0	IPD/DB-LN-04
	5.0	IPD/DB-LN-05
ø4.1 RC	1.0	IPD/DB-LR-01
	2.0	IPD/DB-LR-02
	3.0	IPD/DB-LR-03
	4.0	IPD/DB-LR-04
	5.0	IPD/DB-LR-05



Zubehör für das PSD-System siehe [Seite 167](#).

## CoCr BASE, GERADE UND ABGEWINKELT, MIT KUNSTSTOFFZYLINDER

Gerade und 15°

Plattform	Abwinkelung		
ø3.3 NC	Gerade	IPD/DB-BN-00	IPD/DB-BN-01
	15°	IPD/DB-BN-10	IPD/DB-BN-11
ø4.1 RC	Gerade	IPD/DB-BR-00	IPD/DB-BR-01
	15°	IPD/DB-BR-10	IPD/DB-BR-11

### CoCr Base für digitalen Workflow

				Scan Body
ø3.3 NC	Gerade / Abgewinkelt	IPD/DB-BN-00/3D	IPD/DB-BN-01/3D	IPD/SC-AN-B1
ø4.1 RC	Gerade / Abgewinkelt	IPD/DB-BR-00/3D	IPD/DB-BR-01/3D	IPD/SC-AN-B1

Alle abgewinkelten CoCr Basen enthalten eine TPA-Schraube.



## GINGIVAFORMER

Plattform	Höhe (mm)	Artikelnr.
ø3.3 NC	2.0	IPD/DB-DN-02
	3.5	IPD/DB-DN-03
	5.0	IPD/DB-DN-05
ø4.1 RC	2.0	IPD/DB-DR-02
	4.0	IPD/DB-DR-04
	6.0	IPD/DB-DR-06



## ABUTMENT, GERADE


Plattform	Artikelnr.
ø4.1 RC	IPD/DB-PR-00



## AUSBRENNBARER KUNSTSTOFFZYLINDER

Plattform		
ø4.1 RC	IPD/DB-HR-00	IPD/DB-RR-00









# Kompatibilitäten STRAUMANN®

## Serie DC BLX® [RB / WB]





### SCAN BODY INTRA- / EXTRAORAL / TAKTIL

Plattform	Höhe (mm)		
RB/WB	10	IPD/DC-SR-00	IPD/DC-SR-01
	15	IPD/DC-SR-02	-

Inklusive unverlierbarer Schraube. Sechskant-Schraubendreher 1.20.



### TITANBASE

Plattform	Höhe (mm)		
	1.0	IPD/DC-IR-00/3D	IPD/DC-IR-01/3D
RB/WB	2.0	IPD/DC-IR-02/3D	IPD/DC-IR-03/3D
	3.0	IPD/DC-IR-04/3D	IPD/DC-IR-05/3D

Zubehör für das  Custom Interface System® siehe [Seite 145](#).




### SCHRAUBE

Plattform	Schlüssel	Sitz	Artikelnr.	Artikelnr. TiN
RB/WB	Torx	Konisch	IPD/DC-TR-00	IPD/DC-TR-00/TiN
			IPD/DC-TR-01	-

IPD/DC-TR-01 ist eine Extraktionsschraube für Abutments.

 Längen 18/25/32 mm. Weitere Informationen auf [Seite 183](#).



### ANALOG / DIGITAL-ANALOG

Plattform	Artikelnr.	Art.-Nr. digital
RB	IPD/DC-AR-00	IPD/DC-AR-00/3D
Untere Schraube	-	IPD/KA-TA-00
Seitliche Schraube	-	IPD/KA-TA-01



## MULTI-UNIT-ABUTMENT, GERADE UND ABGEWINKELT

Gerade, 17° und 30°

Plattform	Höhe (mm)	Gerade	17°	30°
RB/WB	1.5	IPD/DC-MR-01	-	-
	2.5	IPD/DC-MR-02	-	-
	3.5	IPD/DC-MR-03	IPD/DC-MR-13	-
	4.5	-	-	IPD/DC-MR-34

Unsere geraden Multi-Unit-Abutments eignen sich für Einzel- und Mehrfachrestorationen.  
Zubehör für das Multi-Unit-System siehe [Seite 155](#).



## PROVISORISCHES ABUTMENT / ABFORMPFOSTEN, OFFEN

Plattform			Schraube Abformung
RB/WB	IPD/DC-PR-06	IPD/DC-PR-07	IPD/DC-TR-00/C

Dasselbe Abutment kann in Verbindung mit der Okklusalschraube als provisorisches Abutment und in Verbindung mit der Coping-Schraube als Abformpfosten verwendet werden.



## PSD-ABUTMENT FÜR DECKPROTHESEN

Plattform	Höhe (mm)	Artikelnr.
RB/WB	2.0	IPD/DC-LR-02
	3.0	IPD/DC-LR-03
	4.0	IPD/DC-LR-04
	5.0	IPD/DC-LR-05

Zubehör für das PSD-System siehe [Seite 167](#).





## GINGIVAFORMER

Plattform	Höhe (mm)	Artikelnr.
RB/WB	1.5	IPD/DC-DR-01
	3.0	IPD/DC-DR-03
	5.0	IPD/DC-DR-05



## CoCr BASE, GERADE UND ABGEWINKELT, MIT KUNSTSTOFFZYLINDER

Gerade und 15°

Plattform	Abwinkelung			
RB/WB	Gerade	IPD/DC-BR-00	IPD/DC-BR-01	
<b>CoCr Base für digitalen Workflow</b>				<b>Scan Body</b>
RB/WB	Gerade	IPD/DC-BR-00/3D	IPD/DC-BR-01/3D	IPD/SC-AN-B1

Alle abgewinkelten CoCr Basen enthalten eine TPA-Schraube.





# Compatibility



# STRAUMANN®

## DD Serie SRA®

[ $\phi$ 3,5 /  $\phi$ 4,6]





### SCAN BODY INTRA- / EXTRAORAL / TAKTIL

Plattform	Höhe (mm)		
$\phi$ 3.5	8.5	-	IPD/DD-SN-01
$\phi$ 4.6	8.5	-	IPD/DD-SR-01

Captive screw included. 1.20 Hex Screwdriver.



### TITANBASE

Plattform	Höhe (mm)		
$\phi$ 3.5	0.2	-	IPD/DD-IN-01/3D
$\phi$ 4.6	0.2	-	IPD/DD-IR-01/3D



### SCHRAUBE

Plattform	Schlüssel	Sitz	Artikelnr.	Artikelnr. TiN
$\phi$ 3.5 / $\phi$ 4.6	Torx	Konisch	IPD/DD-TR-00	IPD/DD-TR-00/TiN
			-	IPD/DD-TR-50





### ANALOG / DIGITAL-ANALOG

Plattform	Artikelnr.	Art.-Nr. digital
$\phi$ 3.5	IPD/DD-AN-00	IPD/DD-AN-00/3D
$\phi$ 4.6	IPD/DD-AR-00	IPD/DD-AR-00/3D
Untere Schraube	IPD/KA-TA-00	-
Seitliche Schraube	IPD/KA-TA-01	-



## PROVISORISCHES ABUTMENT / ABFORMPFOSTEN, OFFEN

Plattform			Schraube Abformung
ø3.5	IPD/DD-PN-06	IPD/DD-PN-07	IPD/DD-TR-00/C
ø4.6	IPD/DD-PR-06	IPD/DD-PR-07	

The same abutment can be used as a temporary abutment with the occlusal screw or as an impression coping using the coping screw.



## GINGIVAFORMER

Plattform	Höhe (mm)	Artikelnr.
ø3.5	4.5	IPD/DD-DN-04
ø4.6	4.5	IPD/DD-DR-04






# Kompatibilitäten


# ASTRA®

## Serie EA OSSEOSPEED™

[ $\phi$ 3.0 /  $\phi$ 3.5-4.0 /  $\phi$ 4.5-5.0]



### SCAN BODY INTRA- / EXTRAORAL / TAKTIL

Plattform	Höhe (mm)		
$\phi$ 3.0	10	IPD/EA-SN-00	IPD/EA-SN-01
	15	IPD/EA-SN-02	-
$\phi$ 3.5-4.0	10	IPD/EA-SR-00	IPD/EA-SR-01
	15	IPD/EA-SR-02	-
$\phi$ 4.5-5.0	10	IPD/EA-SW-00	IPD/EA-SW-01
	15	IPD/EA-SW-02	-


Inklusive unverlierbarer Schraube. Sechskant-Schraubendreher 1.20.



### TITANBASE

Plattform	Höhe (mm)		
$\phi$ 3.0	0.8	IPD/EA-IN-00/3D	IPD/EA-IN-01/3D
	1.5	IPD/EA-IN-02/3D	IPD/EA-IN-03/3D
	2.5	IPD/EA-IN-04/3D	IPD/EA-IN-05/3D
$\phi$ 3.5-4.0	0.5	IPD/EA-IR-00/3D	IPD/EA-IR-01/3D
	1.5	IPD/EA-IR-02/3D	IPD/EA-IR-03/3D
	2.5	IPD/EA-IR-04/3D	IPD/EA-IR-05/3D
$\phi$ 4.5-5.0	3.5	IPD/EA-IR-06/3D	IPD/EA-IR-07/3D
	0.5	IPD/EA-IW-00/3D	IPD/EA-IW-01/3D
	1.5	IPD/EA-IW-02/3D	IPD/EA-IW-03/3D
	2.5	IPD/EA-IW-04/3D	IPD/EA-IW-05/3D

Hohe Version, ohne Rotationsschutz, nach Verfügbarkeit.

Zubehör für das  Custom Interface System® siehe Seite 145.



### SCHRAUBE / TPA-SCHRAUBE FÜR ABGEWINKELTEN KANAL

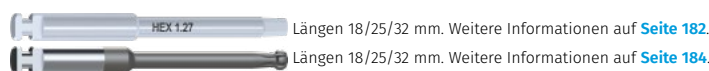
Plattform	Schlüssel	Sitz	Artikelnr.	TiN Artikelnr.
$\phi$ 3.0	Sechskant 1.27	Konisch	IPD/EA-TN-00	IPD/EA-TN-00/TIN
$\phi$ 3.5-4.0	Sechskant 1.27	Flach	IPD/EA-TR-00	IPD/EA-TR-00/TIN
$\phi$ 4.5-5.0	Sechskant 1.27	Flach	IPD/EA-TW-00	IPD/EA-TW-00/TIN
$\phi$ 3.5-4.0 / $\phi$ 4.5-5.0	Sechskant 1.27	Flach	IPD/EA-TR-01	IPD/EA-TR-01/TIN
$\phi$ 3.0	TPA	Konisch	-	IPD/EA-TN-50
$\phi$ 3.5-4.0	TPA	Flach	-	IPD/EA-TR-50
$\phi$ 4.5-5.0	TPA	Flach	-	IPD/AC-TR-50
			-	IPD/AC-TR-51
$\phi$ 3.5-4.0 / $\phi$ 4.5-5.0	TPA	Flach	-	IPD/EA-TR-51

IPD/EA-TR-01 ist eine Schraube für das UniAbutment® 20° und 45°.

IPD/AC-TR-50 ist speziell für Ti-Base des  Custom Interface System® vorgesehen.


IPD/AC-TR-51 ist speziell für gewinkelte Ti-Base des  Hollow Screw System® und Cr-Co von IPD 2004 vorgesehen.

IPD/EA-TR-51 ist eine Schraube für das 20° und 45°-Abutment.



Längen 18/25/32 mm. Weitere Informationen auf Seite 182.

Längen 18/25/32 mm. Weitere Informationen auf Seite 184.





## ANALOG / DIGITAL-ANALOG

Plattform	Artikelnr.	Art.-Nr. digital
ø3.0	IPD/EA-AN-00	IPD/EA-AN-00/3D
ø3.5-4.0	IPD/EA-AR-00	IPD/EA-AR-00/3D
ø4.5-5.0	IPD/EA-AW-00	IPD/EA-AW-00/3D
ø3.5-4.0 / ø4.5-5.0	IPD/EA-AR-01	-
RP - kompatibel Galimplant® und ETK Naturactis®	IPD/EA-AR-02	IPD/EA-AR-02/3D
Untere Schraube	-	IPD/KA-TA-00
Seitliche Schraube	-	IPD/KA-TA-01

IPD/EA-AR-01 ist der Analog für 20° UniAbutment.



## MULTI-UNIT-ABUTMENT, GERADE UND ABGEWINKELT



Gerade, 17° und 30°

Plattform	Höhe (mm)	Gerade	17°	30°
ø3.5-4.0	1.5	IPD/EA-MR-01	-	-
	2.5	IPD/EA-MR-02	IPD/EA-MR-12	-
	3.5	IPD/EA-MR-03	IPD/EA-MR-13	IPD/EA-MR-33
	4.5	IPD/EA-MR-04	-	IPD/EA-MR-34
ø4.5-5.0	1.5	IPD/EA-MW-01	-	-
	2.5	IPD/EA-MW-02	IPD/EA-MW-12	-
	3.5	IPD/EA-MW-03	-	IPD/EA-MW-33
	4.5	IPD/EA-MW-04	-	-

Unsere geraden Multi-Unit-Abutments eignen sich für Einzel- und Mehrfachrestorationen. Zubehör für das Multi-Unit-System siehe [Seite 155](#).



## PROVISORISCHES ABUTMENT / ABFORMPFOSTEN, OFFEN

Plattform			Schraube Abformung
ø3.0	IPD/EA-PN-06	IPD/EA-PN-07	IPD/EA-TN-00/C
ø3.5-4.0	IPD/EA-PR-06	IPD/EA-PR-07	IPD/EA-TR-00/C
ø4.5-5.0	IPD/EA-PW-06	IPD/EA-PW-07	IPD/EA-TW-00/C

Dasselbe Abutment kann in Verbindung mit der Okklusalschraube als provisorisches Abutment und in Verbindung mit der Coping-Schraube als Abformpfosten verwendet werden.



## ABFORMPFOSTEN OFFENE ABFORMUNG



Plattform	Artikelnr.
ø3.0	Abformpfosten offen IPD/EA-CN-00

Klassisches Design.



## CoCr BASE, GERADE UND ABGEWINKELT, MIT KUNSTSTOFFZYLINDER

Gerade, 15° und 25°

Plattform	Abwinkelung		
ø3.0	Gerade	IPD/EA-BN-00	IPD/EA-BN-01
	15°	IPD/EA-BN-10	IPD/EA-BN-11
	25°	IPD/EA-BN-20	IPD/EA-BN-21
ø3.5-4.0	Gerade	IPD/EA-BR-00	IPD/EA-BR-01
	15°	IPD/EA-BR-10	IPD/EA-BR-11
	25°	IPD/EA-BR-20	IPD/EA-BR-21
ø4.5-5.0	Gerade	IPD/EA-BW-00	IPD/EA-BW-01
	15°	IPD/EA-BW-10	IPD/EA-BW-11

### CoCr Base für digitalen Workflow

Plattform	Abwinkelung	Artikelnr.	Scan Body
ø3.0	Gerade / Abgewinkelt	IPD/EA-BN-00/3D	IPD/EA-BN-01/3D
ø3.5-4.0	Gerade / Abgewinkelt	IPD/EA-BR-00/3D	IPD/EA-BR-01/3D
ø4.5-5.0	Gerade / Abgewinkelt	IPD/EA-BW-00/3D	IPD/EA-BW-01/3D

Alle abgewinkelten CoCr Basen enthalten eine TPA-Schraube.



## PSD-ABUTMENT FÜR DECKPROTHESEN

Plattform	Höhe (mm)	Artikelnr.
ø3.5-4.0	1.0	IPD/EA-LR-01
	2.0	IPD/EA-LR-02
	3.0	IPD/EA-LR-03
	4.0	IPD/EA-LR-04
	5.0	IPD/EA-LR-05
ø4.5-5.0	1.0	IPD/EA-LW-01
	2.0	IPD/EA-LW-02
	3.0	IPD/EA-LW-03
	4.0	IPD/EA-LW-04
	5.0	IPD/EA-LW-05



Zubehör für das PSD-System siehe [Seite 167](#).

## GINGIVAFORMER

Plattform	Höhe (mm)	Artikelnr.
ø3.5-4.0	2.0	IPD/EA-DR-02
	4.0	IPD/EA-DR-04
	6.0	IPD/EA-DR-06
	8.0	IPD/EA-DR-08
	10.0	IPD/EA-DR-10
ø4.5-5.0	2.0	IPD/EA-DW-02
	4.0	IPD/EA-DW-04
	8.0	IPD/EA-DW-08





## ABUTMENT, GERADE

Plattform	Artikelnr.
ø3.5-4.0	IPD/EA-PR-00
ø4.5-5.0	IPD/EA-PW-00




## AUSBRENNBARER KUNSTSTOFFZYLINDER

Plattform		
ø3.5-4.0	IPD/EA-HR-00	IPD/EA-RR-00
ø4.5-5.0	IPD/EA-HW-00	IPD/EA-RW-00
ø3.5-4.0 / ø4.5-5.0	-	IPD/EA-RR-01

IPD/EA-RR-01 ist ein ausbrennbarer kunststoffzylinder für das 20°-Abutment.







# Kompatibilitäten



# ASTRA<sup>®</sup>

## Serie EB EVOLUTION<sup>®</sup>

[ $\phi$ 3.6 /  $\phi$ 4.2]





### SCAN BODY INTRA- / EXTRAORAL / TAKTIL

Plattform	Höhe (mm)		
$\phi$ 3.6	10	IPD/EB-SN-00	IPD/EB-SN-01
	15	IPD/EB-SN-02	-
$\phi$ 4.2	10	IPD/EB-SR-00	IPD/EB-SR-01
	15	IPD/EB-SR-02	-

Inklusive unverlierbarer Schraube. Sechskant-Schraubendreher 1.20.



### TITANBASE

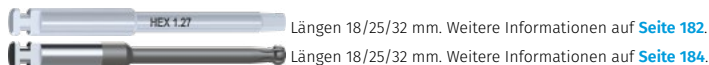
Plattform	Höhe (mm)		
$\phi$ 3.6	0.5	IPD/EB-IN-00/3D	IPD/EB-IN-01/3D
	1.5	IPD/EB-IN-02/3D	IPD/EB-IN-03/3D
	2.5	IPD/EB-IN-04/3D	IPD/EB-IN-05/3D
$\phi$ 4.2	0.5	IPD/EB-IR-00/3D	IPD/EB-IR-01/3D
	1.5	IPD/EB-IR-02/3D	IPD/EB-IR-03/3D
	2.5	IPD/EB-IR-04/3D	IPD/EB-IR-05/3D

Hohe Version, ohne Rotationsschutz, nach Verfügbarkeit.  
Zubehör für das  siehe [Seite 145](#).



### SCHRAUBE / TPA-SCHRAUBE FÜR ABGEWINKELTEN KANAL

Plattform	Schlüssel	Sitz	Artikelnr.	Artikelnr. TiN
$\phi$ 3.6	Sechskant 1.27	Konisch	IPD/EB-TN-00	IPD/EB-TN-00/TiN
$\phi$ 4.2	Sechskant 1.27	Konisch	IPD/EB-TR-00	IPD/EB-TR-00/TiN
$\phi$ 3.6	TPA	Konisch	-	IPD/EB-TN-50
$\phi$ 4.2	TPA	Konisch	-	IPD/EB-TR-50



### ANALOG / DIGITAL-ANALOG

Plattform	Artikelnr.	Art.-Nr. digital
$\phi$ 3.6	IPD/EB-AN-00	IPD/EB-AN-00/3D
$\phi$ 4.2	IPD/EB-AR-00	IPD/EB-AR-00/3D
Untere Schraube	-	IPD/KA-TA-00
Seitliche Schraube	-	IPD/KA-TA-01



## MULTI-UNIT-ABUTMENT, GERADE UND ABGEWINKELT



Gerade, 17° und 30°

Plattform	Höhe (mm)	Gerade	17°	30°
ø3.6	1.5	IPD/EB-MN-01	-	-
	2.5	IPD/EB-MN-02	IPD/EB-MN-12	-
	3.5	IPD/EB-MN-03	-	IPD/EB-MN-33
ø4.2	1.5	IPD/EB-MR-01	-	-
	2.5	IPD/EB-MR-02	IPD/EB-MR-12	-
	3.5	IPD/EB-MR-03	IPD/EB-MR-13	IPD/EB-MR-33

Unsere geraden Multi-Unit-Abutments eignen sich für Einzel- und Mehrfachrestorationen.  
Zubehör für das Multi-Unit-System siehe [Seite 155](#).



## PROVISORISCHES ABUTMENT / ABFORMPFOSTEN, OFFEN

Plattform			Schraube Abformung
ø3.6	IPD/EB-PN-06	IPD/EB-PN-07	IPD/EB-TN-00/C
ø4.2	IPD/EB-PR-06	IPD/EB-PR-07	IPD/EB-TR-00/C

Dasselbe Abutment kann in Verbindung mit der Okklusalschraube als provisorisches Abutment und in Verbindung mit der Coping-Schraube als Abformpfosten verwendet werden.



## PSD-ABUTMENT FÜR DECKPROTHESEN

Plattform	Höhe (mm)	Artikelnr.
ø4.2	1.0	IPD/EB-LR-01
	3.0	IPD/EB-LR-03
	5.0	IPD/EB-LR-05

Zubehör für das PSD-System siehe [Seite 167](#).





## GINGIVAFORMER

Plattform	Höhe (mm)	Artikelnr.
ø3.6	3.5	IPD/EB-DN-03
	4.5	IPD/EB-DN-04
	5.5	IPD/EB-DN-05
ø4.2	3.5	IPD/EB-DR-03
	4.5	IPD/EB-DR-04
	5.5	IPD/EB-DR-05



## CoCr BASE, GERADE UND ABGEWINKELT, MIT KUNSTSTOFFZYLINDER

Gerade, 15° und 25°

Plattform	Abwinkelung		
ø3.6	Gerade	IPD/EB-BN-00	IPD/EB-BN-01
	15°	IPD/EB-BN-10	IPD/EB-BN-11
	25°	IPD/EB-BN-20	IPD/EB-BN-21
ø4.2	Gerade	IPD/EB-BR-00	IPD/EB-BR-01
	15°	IPD/EB-BR-10	IPD/EB-BR-11

### CoCr Base für digitalen Workflow

		Scan Body		
ø3.6	Gerade / Abgewinkelt	IPD/EB-BN-00/3D	IPD/EB-BN-01/3D	IPD/SC-AN-B1
ø4.2	Gerade / Abgewinkelt	IPD/EB-BR-00/3D	IPD/EB-BR-01/3D	IPD/SC-AN-B1

Alle abgewinkelten CoCr Basen enthalten eine TPA-Schraube.





# Kompatibilitäten



# ZIMMER®

## Serie FA SCREW VENT®

[ø3.5 / ø4.5 / ø5.7]




### SCAN BODY INTRA- / EXTRAORAL / TAKTIL

Plattform	Höhe (mm)		
ø3.5	10	IPD/FA-SN-00	IPD/FA-SN-01
	15	IPD/FA-SN-02	-
ø4.5	10	IPD/FA-SR-00	IPD/FA-SR-01
	15	IPD/FA-SR-02	-
ø5.7	10	IPD/FA-SW-00	IPD/FA-SW-01
	15	IPD/FA-SW-02	-

Inklusive unverlierbarer Schraube. Sechskant-Schraubendreher 1.20.



### TITANBASE

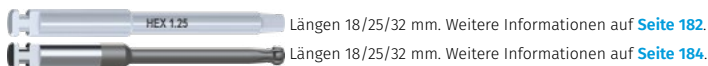
Plattform	Höhe (mm)		
ø3.5	0.5	IPD/FA-IN-00/3D	IPD/FA-IN-01/3D
	1.5	IPD/FA-IN-02/3D	IPD/FA-IN-03/3D
	2.5	IPD/FA-IN-04/3D	IPD/FA-IN-05/3D
ø4.5	0.5	IPD/FA-IR-00/3D	IPD/FA-IR-01/3D
	1.5	IPD/FA-IR-02/3D	IPD/FA-IR-03/3D
	2.5	IPD/FA-IR-04/3D	IPD/FA-IR-05/3D
ø5.7	0.5	IPD/FA-IW-00/3D	IPD/FA-IW-01/3D

Zubehör für das  siehe [Seite 145](#).



### SCHRAUBE / TPA-SCHRAUBE FÜR ABGEWINKELTEN KANAL

Plattform	Schlüssel	Sitz	Artikelnr.	Artikelnr. TiN
ø3.5 ø4.5 ø5.7	Sechskant 1.25	Konisch	IPD/FA-TR-00	IPD/FA-TR-00/TiN
ø3.5 ø4.5 ø5.7	TPA	Konisch	-	IPD/FA-TR-50



### ANALOG / DIGITAL-ANALOG

Plattform	Artikelnr.	Art.-Nr. digital
ø3.5	IPD/FA-AN-00	IPD/FA-AN-00/3D
ø4.5	IPD/FA-AR-00	IPD/FA-AR-00/3D
ø5.7	IPD/FA-AW-00	IPD/FA-AW-00/3D
Untere Schraube	-	IPD/KA-TA-00
Seitliche Schraube	-	IPD/KA-TA-01



## MULTI-UNIT-ABUTMENT, GERADE UND ABGEWINKELT



Gerade, 17° und 30°

Plattform	Höhe (mm)	Gerade	17°	30°
ø3.5	0.9	IPD/FA-MN-00	-	-
	1.5	IPD/FA-MN-01	-	-
	2.5	IPD/FA-MN-02	IPD/FA-MN-12	-
	3.5	IPD/FA-MN-03	IPD/FA-MN-13	IPD/FA-MN-33
	4.5	IPD/FA-MN-04	-	IPD/FA-MN-34
ø4.5	1.5	IPD/FA-MR-01	-	-
	2.5	IPD/FA-MR-02	-	-
	3.0	-	IPD/FA-MR-13	-
	3.5	IPD/FA-MR-03	-	IPD/FA-MR-33
	4.0	-	IPD/FA-MR-14	-
	4.5	IPD/FA-MR-04	-	IPD/FA-MR-34

Unsere geraden Multi-Unit-Abutments eignen sich für Einzel- und Mehrfachrestorationen.  
Zubehör für das Multi-Unit-System siehe [Seite 155](#).



## PROVISORISCHES ABUTMENT / ABFORMPFOSTEN, OFFEN

Plattform			Schraube Abformung
ø3.5	IPD/FA-PN-06	IPD/FA-PN-07	
ø4.5	IPD/FA-PR-06	IPD/FA-PR-07	IPD/FA-TR-00/C
ø5.7	IPD/FA-PW-06	IPD/FA-PW-07	

Dasselbe Abutment kann in Verbindung mit der Okklusalschraube als provisorisches Abutment und in Verbindung mit der Coping-Schraube als Abformpfosten verwendet werden.



## ABFORMPFOSTEN OFFENE ABFORMUNG

Plattform		Artikelnr.
ø3.5	Abformpfosten offen	IPD/FA-CN-00
ø5.7	Abformpfosten offen	IPD/FA-CW-00

Klassisches Design.



## PSD-ABUTMENT FÜR DECKPROTHESEN

Plattform	Höhe (mm)	Artikelnr.
ø3.5	1.0	IPD/FA-LN-01
	2.0	IPD/FA-LN-02
	3.0	IPD/FA-LN-03
	4.0	IPD/FA-LN-04
	5.0	IPD/FA-LN-05
ø4.5	1.0	IPD/FA-LR-01
	2.0	IPD/FA-LR-02
	3.0	IPD/FA-LR-03
	4.0	IPD/FA-LR-04
	5.0	IPD/FA-LR-05

Zubehör für das PSD-System siehe [Seite 167](#).



## GINGIVAFORMER

Plattform	Höhe (mm)	Artikelnr.
ø3.5	1.5	IPD/FA-DN-01
	3.0	IPD/FA-DN-03
	5.0	IPD/FA-DN-05
ø4.5	1.5	IPD/FA-DR-01
	3.0	IPD/FA-DR-03
	5.0	IPD/FA-DR-05
ø5.7	3.0	IPD/FA-DW-03
	5.0	IPD/FA-DW-05





## ABUTMENT, GERADE UND ABGEWINKELT

Gerade, 15° und 25°

Plattform	Höhe (mm)	Abwinkelung	Artikelnr.
ø3.5	1.0	Gerade	IPD/FA-PN-00
		15°	IPD/FA-PN-02
		25°	IPD/FA-PN-04
	2.0	Gerade	IPD/FA-PN-01
		15°	IPD/FA-PN-03
		25°	IPD/FA-PN-05





## AUSBRENNBARER KUNSTSTOFFZYLINDER

Plattform		
ø3.5	IPD/FA-HN-00	IPD/FA-RN-00
ø4.5	IPD/FA-HR-00	IPD/FA-RR-00
ø5.7	IPD/FA-HW-00	IPD/FA-RW-00



## CoCr BASE, GERADE UND ABGEWINKELT, MIT KUNSTSTOFFZYLINDER

Gerade, 15° und 25°

Plattform	Abwinkelung		
ø3.5	Gerade	IPD/FA-BN-00	IPD/FA-BN-01
	15°	IPD/FA-BN-10	IPD/FA-BN-11
	25°	IPD/FA-BN-20	IPD/FA-BN-21
ø4.5	Gerade	IPD/FA-BR-00	IPD/FA-BR-01
	15°	IPD/FA-BR-10	IPD/FA-BR-11
	25°	IPD/FA-BR-20	IPD/FA-BR-21



CoCr Base für digitalen Workflow			Scan Body	
ø3.5	Gerade / Abgewinkelt	IPD/FA-BN-00/3D	IPD/FA-BN-01/3D	IPD/SC-AN-B1
	Gerade	IPD/FA-BR-00/3D	IPD/FA-BR-01/3D	IPD/SC-AN-B1
ø4.5	Abgewinkelt	IPD/FA-BR-A0/3D	IPD/FA-BR-A1/3D	IPD/SC-AN-B1

Alle abgewinkelten CoCr Basen enthalten eine TPA-Schraube.







# Kompatibilitäten

# ZIMMER®

## Serie FB SWISSPLUS®

[ø4.8]



### SCAN BODY INTRA- / EXTRAORAL / TAKTIL

Plattform	Höhe (mm)		
ø4.8	10	IPD/DA-SR-00	IPD/DA-SR-01
	15	IPD/DA-SR-02	-

Inklusive unverlierbarer Schraube. Sechskant-Schraubendreher 1.20.



### TITANBASE Custom Interface System®

Plattform	Höhe (mm)		
ø4.8	0.4	IPD/DA-IR-00/3D	IPD/DA-IR-01/3D

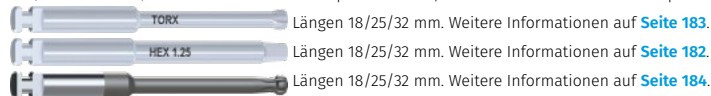
Zubehör für das Custom Interface System® siehe [Seite 145](#).



### SCHRAUBE / TPA-SCHRAUBE FÜR ABGEWINKELTEN KANAL

Plattform	Schlüssel	Sitz	Artikelnr.	Artikelnr. TiN
ø4.8	Torx	Konisch synOcta®	IPD/DA-TR-00	IPD/DA-TR-00/TiN
		Konisch	IPD/FB-TR-00	IPD/FB-TR-00/TiN
	Sechskant 1.25	Konisch	IPD/FB-TR-01	IPD/FB-TR-01/TiN
		Konisch synOcta®	-	IPD/DA-TR-50
	TPA	Konisch Implant level	-	IPD/DA-TR-51

IPD/FB-TR-00 und /TiN sind Schrauben auf Implantatniveau ausschließlich für SWISSPLUS® Original-Abutments. IPD/FB-TR-01 und /TiN sind Schrauben auf Implantatniveau, die mit Abutments von IPD kompatibel sind.



### ANALOG / DIGITAL-ANALOG

Plattform	Artikelnr.	Art.-Nr. digital
ø4.8	IPD/DA-AR-00	IPD/DA-AR-00/3D
Untere Schraube	-	IPD/KA-TA-00
Seitliche Schraube	-	IPD/KA-TA-01





### MULTI-UNIT ABUTMENT, GERADE

Plattform	Höhe (mm)	Gerade
ø4.8	0.9	IPD/DA-MR-01

Unsere geraden Multi-Unit-Abutments eignen sich für Einzel- und Mehrfachrestorationen. Zubehör für das Multi-Unit-System siehe [Seite 155](#).



## PROVISORISCHES ABUTMENT / ABFORMPFOSTEN, OFFEN

Plattform			Schraube Abformung
ø4.8	IPD/DA-PR-06	IPD/DA-PR-07	IPD/DA-TR-01/C
synOcta®	IPD/DA-PR-09	IPD/DA-PR-08	IPD/DA-TR-00/C

Dasselbe Abutment kann in Verbindung mit der Okklusalschraube als provisorisches Abutment und in Verbindung mit der Coping-Schraube als Abformpfosten verwendet werden.



## PSD-ABUTMENT FÜR DECKPROTHESEN

Plattform	Höhe (mm)	Artikelnr.
ø4.8	1.0	IPD/DA-LR-01
	2.0	IPD/DA-LR-02
	3.0	IPD/DA-LR-03

Zubehör für das PSD-System siehe [Seite 167](#).



## GINGIVAFORMER

Plattform	Höhe (mm)	Artikelnr.
	0.0 Verschlusskappe	IPD/DA-DR-00
ø4.8	1.5	IPD/DA-DR-01
	3.0	IPD/DA-DR-03
	4.5	IPD/DA-DR-04





## ABUTMENT, GERADE

Plattform	Artikelnr.
ø4.8	IPD/DA-PR-01
synOcta®	IPD/DA-PR-00





## AUSBRENNBARER KUNSTSTOFFZYLINDER

Plattform		
ø4.8	IPD/DA-HR-01	IPD/DA-RR-01
synOcta®	IPD/DA-HR-00	IPD/DA-RR-00



## CoCr BASE, GERADE UND ABGEWINKELT, MIT KUNSTSTOFFZYLINDER

Gerade, 15° und 25°

Plattform	Abwinkelung		
ø4.8	Gerade	IPD/DA-BR-00	IPD/DA-BR-01
		synOcta® IPD/DA-BR-03	IPD/DA-BR-02
	15°	IPD/DA-BR-10	IPD/DA-BR-11
		synOcta® IPD/DA-BR-13	IPD/DA-BR-12
	25°	IPD/DA-BR-20	IPD/DA-BR-21

CoCr for digital workflow	Scan Body
ø4.8 Gerade / Abgewinkelt	IPD/DA-BR-00/3D IPD/DA-BR-01/3D IPD/SC-AN-B2
ø4.8 synOcta® Gerade / Abgewinkelt	IPD/DA-BR-03/3D IPD/DA-BR-02/3D IPD/SC-AN-B2

Alle abgewinkelten CoCr Basen enthalten eine TPA-Schraube.





# Kompatibilitäten



# ZIMMER®

## Serie FC EZTETIC®

[ø3.1]





### SCAN BODY INTRA- / EXTRAORAL / TAKTIL

Plattform	Höhe (mm)		
ø3.1	10	IPD/FC-ST-00	IPD/FC-ST-01
	15	IPD/FC-ST-02	-

Inklusive unverlierbarer Schraube. Sechskant-Schraubendreher 1.20.



### TITANBASE


Plattform	Höhe (mm)		
ø3.1	1.0	IPD/FC-IT-00/3D	IPD/FC-IT-01/3D
	2.0	IPD/FC-IT-02/3D	IPD/FC-IT-03/3D
	3.0	IPD/FC-IT-04/3D	IPD/FC-IT-05/3D

Zubehör für das  Custom Interface System® siehe [Seite 145](#).




### SCHRAUBE / TPA-SCHRAUBE FÜR ABGEWINKELTEN KANAL

Plattform	Schlüssel	Sitz	Artikelnr.	Artikelnr. TiN
ø3.1	Sechskant 1.25	Konisch	IPD/FC-TT-00	IPD/FC-TT-00/TiN
	TPA	Konisch	-	IPD/FC-TT-50

 Längen 18/25/32 mm. Weitere Informationen auf [Seite 182](#).

 Längen 18/25/32 mm. Weitere Informationen auf [Seite 184](#).



### ANALOG / DIGITAL-ANALOG

Plattform	Artikelnr.	Art.-Nr. digital
ø3.1	IPD/FC-AT-00	IPD/FC-AT-00/3D
Untere Schraube	-	IPD/KA-TA-00
Seitliche Schraube	-	IPD/KA-TA-01



## MULTI-UNIT-ABUTMENT, GERADE UND ABGEWINKELT


Gerade, 17° und 30°

Plattform	Höhe (mm)	Gerade	17°	30°
ø3.1	1.5	IPD/FC-MT-01	-	-
	2.5	IPD/FC-MT-02	IPD/FC-MT-12	-
	3.5	IPD/FC-MT-03	-	IPD/FC-MT-33

Unsere geraden Multi-Unit-Abutments eignen sich für Einzel- und Mehrfachrestorationen. Zubehör für das Multi-Unit-System siehe [Seite 155](#).



## PROVISORISCHES ABUTMENT / ABFORMPFOSTEN, OFFEN

Plattform			Schraube Abformung
ø3.1	IPD/FC-PT-06	IPD/FC-PT-07	IPD/FC-TT-00/C

Dasselbe Abutment kann in Verbindung mit der Okklusalschraube als provisorisches Abutment und in Verbindung mit der Coping-Schraube als Abformpfosten verwendet werden.



## PSD-ABUTMENT FÜR DECKPROTHESEN

Plattform	Höhe (mm)	Artikelnr.
ø3.1	2.0	IPD/FC-LT-02
	3.0	IPD/FC-LT-03
	4.0	IPD/FC-LT-04
	5.0	IPD/FC-LT-05

Zubehör für das PSD-System siehe [Seite 167](#).





## GINGIVAFORMER

Plattform	Höhe (mm)	Artikelnr.
ø3.1	1.0	IPD/FC-DT-01
	2.5	IPD/FC-DT-02
	4.0	IPD/FC-DT-04



## CoCr BASE, GERADE UND ABGEWINKELT, MIT KUNSTSTOFFZYLINDER

Gerade, 15° und 25°

Plattform	Abwinkelung		
ø3.1	Gerade	IPD/FC-BT-00	IPD/FC-BT-01
	15°	IPD/FC-BT-10	IPD/FC-BT-11

CoCr Base für digitalen Workflow	Scan Body
ø3.1 Gerade / Abgewinkelt	IPD/FC-BT-00/3D IPD/FC-BT-01/3D IPD/SC-AN-B1

Alle abgewinkelten CoCr Basen enthalten eine TPA-Schraube.





# Kompatibilitäten


# BTI®

## Serie GA EXTERNA

[ø3.5 / ø4.1 / ø5.5]





### SCAN BODY INTRA- / EXTRAORAL / TAKTIL

Plattform	Höhe (mm)		
ø3.5 Tiny®	10	IPD/GA-SN-00	IPD/GA-SN-01
	15	IPD/GA-SN-02	-
ø4.1	10	IPD/AA-SR-00	IPD/AA-SR-01
	15	IPD/AA-SR-02	-

Inklusive unverlierbarer Schraube. Sechskant-Schraubendreher 1.20.



### TITANBASE


Plattform	Höhe (mm)		
ø3.5 Tiny®	1.5	IPD/GA-IN-02/3D	IPD/GA-IN-03/3D
	0.5	IPD/AA-IR-00/3D	IPD/AA-IR-01/3D
ø4.1	1.5	IPD/AA-IR-02/3D	IPD/AA-IR-03/3D
	2.5	IPD/AA-IR-04/3D	IPD/AA-IR-05/3D

Hohe Version, ohne Rotationsschutz, nach Verfügbarkeit.  
Zubehör für das  Custom Interface System® siehe [Seite 145](#).



### SCHRAUBE / TPA-SCHRAUBE FÜR ABGEWINKELTEN KANAL

Plattform	Schlüssel	Sitz	Artikelnr.	Artikelnr. TiN
ø3.5 Tiny®	Sechskant 1.20	Flach	IPD/GA-TN-00	IPD/GA-TN-00/TiN
ø4.1	Sechskant 1.20	Konisch	IPD/BA-TR-00	IPD/BA-TR-00/TiN
ø5.5	Sechskant 1.20	Flach	IPD/GA-TW-00	IPD/GA-TW-00/TiN
ø3.5 Tiny®	TPA	Flach	-	IPD/GA-TN-50
	TPA	Konisch	-	IPD/AA-TR-50
ø4.1 ø5.5	TPA	Flach	-	IPD/AA-TR-52



 Längen 18/25/32 mm. Weitere Informationen auf [Seite 182](#).

 Längen 18/25/32 mm. Weitere Informationen auf [Seite 184](#).

### ANALOG / DIGITAL-ANALOG

Plattform	Artikelnr.	Art.-Nr. digital
ø3.5 Tiny®	IPD/GA-AN-00	IPD/GA-AN-00/3D
ø4.1	IPD/AA-AR-00	IPD/AA-AR-00/3D
ø5.5	IPD/GA-AW-00	-
Untere Schraube	-	IPD/KA-TA-00
Seitliche Schraube	-	IPD/KA-TA-01



## MULTI-UNIT-ABUTMENT, GERADE UND ABGEWINKELT

Plattform	Höhe (mm)	Gerade	17°	30°
ø4.1	1.0	IPD/AB-MR-01	-	-
	2.0	IPD/AB-MR-02	IPD/AB-MR-12	-
	3.0	IPD/AB-MR-03	IPD/AB-MR-13	IPD/AB-MR-33
	4.0	IPD/AB-MR-04	IPD/AB-MR-14	IPD/AB-MR-34
	5.0	IPD/AB-MR-05	-	IPD/AB-MR-35

Unsere geraden Multi-Unit-Abutments eignen sich für Einzel- und Mehrfachrestaurationen.  
Zubehör für das Multi-Unit-System siehe [Seite 155](#).



## PROVISORISCHES ABUTMENT / ABFORMPFOSTEN, OFFEN

Plattform			Schraube Abformung
ø4.1	IPD/AA-PR-06	IPD/AA-PR-07	IPD/AA-TR-00/C

Dasselbe Abutment kann in Verbindung mit der Okklusalschraube als provisorisches Abutment und in Verbindung mit der Coping-Schraube als Abformpfosten verwendet werden.



## ABFORMPFOSTEN, OFFEN UND GESCHLOSSEN

Plattform		Artikelnr.
ø3.5 Tiny®	offene Abformung	IPD/GA-CN-00
ø4.1	offene Abformung	IPD/AA-CR-00
	geschlossene Abformung	IPD/AA-CR-01

Klassisches Design.



## PSD-ABUTMENT FÜR DECKPROTHESEN

Plattform	Höhe (mm)	Artikelnr.
ø4.1	1.0	IPD/AA-LR-01
	2.0	IPD/AA-LR-02
	3.0	IPD/AA-LR-03
	4.0	IPD/AA-LR-04
	5.0	IPD/AA-LR-05

Zubehör für das PSD-System siehe [Seite 167](#).





## GINGIVAFORMER

Plattform	Höhe (mm)	Artikelnr.
ø3.5 Tiny®	4.0	IPD/GA-DN-04
ø4.1	2.0	IPD/AA-DR-02
	3.0	IPD/AA-DR-03
	4.0	IPD/AA-DR-04
	5.0	IPD/AA-DR-05



**CoCr BASE, GERADE UND ABGEWINKELT, MIT KUNSTSTOFFZYLINDER**



Gerade, 15° und 25°

Plattform	Abwinkelung	 		
ø3.5 Tiny®	Gerade	IPD/GA-BN-00	IPD/GA-BN-01	
	15°	IPD/GA-BN-10	IPD/GA-BN-11	
	25°	IPD/GA-BN-20	IPD/GA-BN-21	
ø4.1	Gerade	IPD/AA-BR-00	IPD/AA-BR-01	
	15°	IPD/AA-BR-10	IPD/AA-BR-11	
	25°	IPD/AA-BR-20	IPD/AA-BR-21	
<b>CoCr Base für digitalen Workflow</b>		<b>Scan Body</b>		
ø3.5 Tiny®	Gerade / Abgewinkelt	IPD/GA-BN-00/3D	IPD/GA-BN-01/3D	IPD/SC-AN-B1
ø4.1	Gerade / Abgewinkelt	IPD/AA-BR-00/3D	IPD/AA-BR-01/3D	IPD/SC-AN-B1



Alle abgewinkelten CoCr Basen enthalten eine TPA-Schraube.

**ABUTMENT, GERADE UND ABGEWINKELT**

Gerade, 15° und 25°

Plattform	Höhe (mm)	Abwinkelung	 	
ø3.5 Tiny®		Gerade	IPD/GA-PN-00	-
		Gerade	IPD/AA-PR-00	IPD/AA-PR-01
ø4.1	1.0	15°	IPD/AA-PR-02	-
		25°	IPD/AA-PR-03	-
	2.0	15°	IPD/AA-PR-04	-
		25°	IPD/AA-PR-05	-
ø5.5		Gerade	IPD/GA-PW-00	-
		Gerade	IPD/GA-PW-01	-

Für IPD/AA-PR-03 wird die Verwendung der Schraube IPD/AA-TR-01 mit niedrigem Profil empfohlen.  
IPD/GA-PW-01 besitzt eine breitere Schulter als IPD/GA-PW-00.**AUSBRENNBARER KUNSTSTOFFZYLINDER**

Plattform	 	
ø4.1	IPD/AA-HR-00	IPD/AA-RR-00
ø5.5	IPD/GA-HW-00	IPD/GA-RW-00










# Kompatibilitäten



# BTI®

## Serie GB INTERNAL UNIVERSAL®

[Universal® ø4.1 / Wide ø5.5]





### SCAN BODY INTRA- / EXTRAORAL / TAKTIL

Plattform	Höhe (mm)		
ø4.1	10	IPD/GB-SR-00	IPD/GB-SR-01
	15	IPD/GB-SR-02	-

Inklusive unverlierbarer Schraube. Sechskant-Schraubendreher 1.20.



### TITANBASE

Plattform	Höhe (mm)		
ø4.1	0.5	IPD/GB-IR-00/3D	IPD/GB-IR-01/3D
	1.5	IPD/GB-IR-02/3D	IPD/GB-IR-03/3D
	2.5	IPD/GB-IR-04/3D	IPD/GB-IR-05/3D

Hohe Version, ohne Rotationsschutz, nach Verfügbarkeit.  
Zubehör für das  Custom Interface System® siehe [Seite 145](#).



### SCHRAUBE / TPA-SCHRAUBE FÜR ABGEWINKELTEN KANAL

Plattform	Schlüssel	Sitz	Artikelnr.	Artikelnr. TiN
ø4.1 ø5.5	Sechskant 1.20	Flach	IPD/GB-TR-00	IPD/GB-TR-00/TiN
ø4.1 ø5.5	TPA	Flach	-	IPD/GB-TR-50



### ANALOG / DIGITAL-ANALOG

Plattform	Artikelnr.	Art.-Nr. digital
ø4.1	IPD/GB-AR-00	IPD/GB-AR-00/3D
ø5.5	IPD/GB-AW-00	-
Untere Schraube	-	IPD/KA-TA-00
Seitliche Schraube	-	IPD/KA-TA-01



## MULTI-UNIT-ABUTMENT, GERADE UND ABGEWINKELT

Plattform	Höhe (mm)	Gerade	17°	30°
ø4.1	1.0	IPD/GB-MR-01	-	-
	2.0	IPD/GB-MR-02	-	-
	3.0	IPD/GB-MR-03	IPD/GB-MR-13	-
	4.0	IPD/GB-MR-04	IPD/GB-MR-14	IPD/GB-MR-34
	5.0	IPD/GB-MR-05	-	IPD/GB-MR-35

Unsere geraden Multi-Unit-Abutments eignen sich für Einzel- und Mehrfachrestaurationen.  
Zubehör für das Multi-Unit-System siehe [Seite 155](#).



## PROVISORISCHES ABUTMENT / ABFORMPFOSTEN, OFFEN

Plattform			Schraube Abformung
ø4.1	IPD/GB-PR-06	IPD/GB-PR-07	IPD/GB-TR-00/C

Dasselbe Abutment kann in Verbindung mit der Okklusalschraube als provisorisches Abutment und in Verbindung mit der Coping-Schraube als Abformpfosten verwendet werden.



## PSD-ABUTMENT FÜR DECKPROTHESEN

Plattform	Höhe (mm)	Artikelnr.
ø4.1	1.0	IPD/GB-LR-01
	3.0	IPD/GB-LR-03
	5.0	IPD/GB-LR-05

Zubehör für das PSD-System siehe [Seite 167](#).





## GINGIVAFORMER

Plattform	Höhe (mm)	Artikelnr.
ø4.1	1.0	IPD/GB-DR-01
	3.0	IPD/GB-DR-03
	5.0	IPD/GB-DR-05



## CoCr BASE, GERADE UND ABGEWINKELT, MIT KUNSTSTOFFZYLINDER

Gerade, 15° und 25°



Plattform	Abwinkelung		
ø4.1	Gerade	IPD/GB-BR-00	IPD/GB-BR-01
	15°	IPD/GB-BR-10	IPD/GB-BR-11
	25°	IPD/GB-BR-20	IPD/GB-BR-21

CoCr Base für digitalen Workflow			Scan Body
ø4.1	Gerade / Abgewinkelt	IPD/GB-BR-00/3D	IPD/GB-BR-01/3D
			IPD/SC-AN-B1

Alle abgewinkelten CoCr Basen enthalten eine TPA-Schraube.



## AUSBRENNBARER KUNSTSTOFFZYLINDER

Plattform		
ø4.1	IPD/GB-HR-00	IPD/GB-RR-00
ø5.5	-	IPD/GB-RW-00





# Kompatibilitäten


# BTI®

## Serie GC MULTI-IM®

[ø4.1]




### SCAN BODY INTRA- / EXTRAORAL / TAKTIL

Plattform	Höhe (mm)	
ø4.1	10	 IPD/GC-SR-01

Inklusive unverlierbarer Schraube. Sechskant-Schraubendreher 1.20.



### TITANBASE

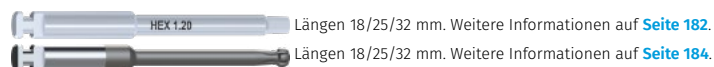
Plattform	Höhe (mm)	
ø4.1	0.3	 IPD/GC-IR-01/3D

Zubehör für das  Custom Interface System® siehe [Seite 145](#).



### SCHRAUBE / TPA-SCHRAUBE FÜR ABGEWINKELTEN KANAL

Plattform	Schlüssel	Sitz	Artikelnr.	Artikelnr. TiN
ø4.1	Sechskant 1.20	Flach	IPD/GC-TR-01	IPD/GC-TR-01/TiN
	TPA	Flach	-	IPD/AB-TR-50



### ANALOG / DIGITAL-ANALOG

Plattform	Artikelnr.	Art.-Nr. digital
ø4.1	IPD/GC-AR-00	IPD/GC-AR-00/3D
Untere Schraube	-	IPD/KA-TA-00
Seitliche Schraube	-	IPD/KA-TA-01



## PROVISORISCHES ABUTMENT / ABFORMPFOSTEN, OFFEN

Plattform		Schraube Abformung
ø4.1	IPD/GC-PR-07	IPD/GC-TR-01/C

Dasselbe Abutment kann in Verbindung mit der Okklusalschraube als provisorisches Abutment und in Verbindung mit der Coping-Schraube als Abformpfosten verwendet werden.




## GINGIVAFORMER

Plattform	Höhe (mm)	Artikelnr.
ø4.1	4.0	IPD/GC-DN-00



## CoCr BASE, GERADE UND ABGEWINKELT, MIT KUNSTSTOFFZYLINDER

Gerade, 15° und 25°

Plattform	Abwinkelung	
ø4.1	Gerade	IPD/GC-BR-01
	15°	IPD/GC-BR-11
	25°	IPD/GC-BR-21

CoCr Base für digitalen Workflow	Scan Body
ø4.1 Gerade / Abgewinkelt	IPD/GC-BR-01/3D IPD/SC-AN-B2

Alle abgewinkelten CoCr Basen enthalten eine TPA-Schraube.






# Kompatibilitäten

# MICRODENT®

## Serie HA MICRODENT® SYSTEM

[ø3.5 / ø4.2 / ø5.1]



### SCAN BODY INTRA- / EXTRAORAL / TAKTIL

#### Plattform

ø5.1



IPD/NA-SW-00



IPD/NA-SW-01



Inklusive unverlierbarer Schraube. Sechskant-Schraubendreher 1.20.

### TITANBASE

#### Plattform

ø5.1

#### Höhe (mm)

1.3



IPD/NA-IW-02/3D



IPD/NA-IW-03/3D







Zubehör für das  Custom Interface System® siehe [Seite 145](#).

Für Titanbase empfehlen wir Schraube IPD/NA-TW-00 oder IPD/MB-TR-50 für angulierte Lösungen.

### SCHRAUBE / TPA-SCHRAUBE FÜR ABGEWINKELTEN KANAL

Plattform	Schlüssel	Sitz	Artikelnr.	Artikelnr. TiN
ø3.5	Sechskant 1.20	Konisch	IPD/HA-TN-00	IPD/HA-TN-00/TiN
ø4.2 ø5.1	Sechskant 1.75	Konisch	IPD/HA-TR-00	IPD/HA-TR-00/TiN
ø5.1	Sechskant 1.25	Konisch	IPD/NA-TW-00	-
ø3.5	TPA	Konisch	-	IPD/HA-TN-50
ø4.2 ø5.1	TPA	Konisch	-	IPD/HA-TR-50
ø5.1	TPA	Konisch	-	IPD/MB-TR-50



-  HEX 1.20 Längen 18/25/32 mm. Weitere Informationen auf [Seite 182](#).
-  HEX 1.25 Längen 18/25/32 mm. Weitere Informationen auf [Seite 182](#).
-  HEX 1.75 Längen 18/25/32 mm. Weitere Informationen auf [Seite 184](#).

### ANALOG

Plattform	Artikelnr.	Art.-Nr. digital
ø3.5	IPD/HA-AN-00	-
ø4.2	IPD/HA-AR-00	-
ø5.1	IPD/HA-AW-00	IPD/NA-AW-00/3D



## PROVISORISCHES ABUTMENT / ABFORMPFOSTEN, OFFEN

**Plattform**



**Schraube Abformung**

ø5.1	IPD/NA-PW-06	IPD/NA-PW-07	IPD/NA-TW-00/C
------	--------------	--------------	----------------

Dasselbe Abutment kann in Verbindung mit der Okklusalschraube als provisorisches Abutment und in Verbindung mit der Coping-Schraube als Abformpfosten verwendet werden.



## GINGIVAFORMER

**Plattform**

**Höhe (mm)**

**Artikelnr.**

ø5.1	3.0	IPD/NA-DW-03
	5.0	IPD/NA-DW-05

Dasselbe Abutment kann in Verbindung mit der Okklusalschraube als provisorisches Abutment und in Verbindung mit der Coping-Schraube als Abformpfosten verwendet werden.



## AUSBRENNBARER KUNSTSTOFFZYLINDER

**Plattform**



ø3.5	IPD/HA-HN-00	IPD/HA-RN-00
ø4.2	IPD/HA-HR-00	IPD/HA-RR-00
ø5.1	IPD/HA-HW-00	IPD/HA-RW-00







# Kompatibilitäten MICRODENT®

## Serie HB MICRODENT® UNIVERSAL™ [ø3.5 / ø4.1 / ø5.1]





### SCAN BODY INTRA- / EXTRAORAL / TAKTIL

Plattform	Höhe (mm)		
ø4.1	10	IPD/AA-SR-00	IPD/AA-SR-01
	15	IPD/AA-SR-02	-
ø5.1	10	IPD/BA-SW-00	IPD/BA-SW-01
	15	IPD/BA-SW-02	-

Inklusive unverlierbarer Schraube. Sechskant-Schraubendreher 1.20.



### TITANBASE


Plattform	Höhe (mm)		
ø4.1	0.5	IPD/AA-IR-00/3D	IPD/AA-IR-01/3D
	1.5	IPD/AA-IR-02/3D	IPD/AA-IR-03/3D
	2.5	IPD/AA-IR-04/3D	IPD/AA-IR-05/3D
ø5.1	0.5	IPD/BA-IW-00/3D	IPD/BA-IW-01/3D
	1.5	IPD/BA-IW-02/3D	IPD/BA-IW-03/3D

Zubehör für das  Custom Interface System® siehe [Seite 145](#).



### SCHRAUBE / TPA-SCHRAUBE FÜR ABGEWINKELTEN KANAL

Plattform	Schlüssel	Sitz	Artikelnr.	Artikelnr. TiN
ø3.5	Sechskant 1.20	Konisch	IPD/HA-TN-00	IPD/HA-TN-00/TiN
ø4.1 ø5.1	Sechskant 1.20	Konisch	IPD/BA-TR-00	IPD/BA-TR-00/TiN
	Sechskant 1.20	Konisch, niedriges Profil	IPD/AA-TR-01	IPD/AA-TR-01/TiN
ø3.5	TPA	Konisch	-	IPD/HA-TN-50
ø4.1 ø5.1	TPA	Konisch	-	IPD/AA-TR-50
	TPA	Flach	-	IPD/AA-TR-52



 Längen 18/25/32 mm. Weitere Informationen auf [Seite 182](#).

 Längen 18/25/32 mm. Weitere Informationen auf [Seite 184](#).

### ANALOG / DIGITAL-ANALOG

Plattform	Artikelnr.	Art.-Nr. digital
ø3.5	IPD/HA-AN-00	-
ø4.1	IPD/AA-AR-00	IPD/AA-AR-00/3D
ø5.1	IPD/BA-AW-00	IPD/BA-AW-00/3D
Untere Schraube	-	IPD/KA-TA-00
Seitliche Schraube	-	IPD/KA-TA-01





## MULTI-UNIT-ABUTMENT, GERADE UND ABGEWINKELT

Plattform	Höhe (mm)	Gerade	17°	30°
ø4.1	1.0	IPD/AB-MR-01	-	-
	2.0	IPD/AB-MR-02	IPD/AB-MR-12	-
	3.0	IPD/AB-MR-03	IPD/AB-MR-13	IPD/AB-MR-33
	4.0	IPD/AB-MR-04	IPD/AB-MR-14	IPD/AB-MR-34
	5.0	IPD/AB-MR-05	-	IPD/AB-MR-35

Unsere geraden Multi-Unit-Abutments eignen sich für Einzel- und Mehrfachrestaurationen.  
Zubehör für das Multi-Unit-System siehe [Seite 155](#).



## PROVISORISCHES ABUTMENT / ABFORMPFOSTEN, OFFEN

Plattform			Schraube Abformung
ø4.1	IPD/AA-PR-06	IPD/AA-PR-07	IPD/AA-TR-00/C

Dasselbe Abutment kann in Verbindung mit der Okklusalschraube als provisorisches Abutment und in Verbindung mit der Coping-Schraube als Abformpfosten verwendet werden.



## ABFORMPFOSTEN, OFFEN UND GESCHLOSSEN

Plattform		Artikelnr.
ø4.1	Abformpfosten offen	IPD/AA-CR-00
	Abformpfosten geschlossen	IPD/AA-CR-01
ø5.1	Abformpfosten offen	IPD/BA-CW-00

Klassisches Design.



## PSD-ABUTMENT FÜR DECKPROTHESEN

Plattform	Höhe (mm)	Artikelnr.
ø4.1	1.0	IPD/AA-LR-01
	2.0	IPD/AA-LR-02
	3.0	IPD/AA-LR-03
	4.0	IPD/AA-LR-04
	5.0	IPD/AA-LR-05

Zubehör für das PSD-System siehe [Seite 167](#).





## GINGIVAFORMER

Plattform	Höhe (mm)	Artikelnr.
ø4.1	2.0	IPD/AA-DR-02
	3.0	IPD/AA-DR-03
	4.0	IPD/AA-DR-04
	5.0	IPD/AA-DR-05
	ø5.1	2.0
3.0		IPD/BA-DW-03
4.0		IPD/BA-DW-04



## CoCr BASE, GERADE UND ABGEWINKELT, MIT KUNSTSTOFFZYLINDER

Gerade, 15° und 25°

Plattform	Abwinkelung	 	
		IPD/AA-BR-00	IPD/AA-BR-01
ø4.1	Gerade	IPD/AA-BR-00	IPD/AA-BR-01
	15°	IPD/AA-BR-10	IPD/AA-BR-11
	25°	IPD/AA-BR-20	IPD/AA-BR-21
ø5.1	Gerade	IPD/BA-BW-00	IPD/BA-BW-01
	15°	IPD/BA-BW-10	IPD/BA-BW-11
	25°	IPD/BA-BW-20	IPD/BA-BW-21



CoCr Base für digitalen Workflow			Scan Body	
ø4.1	Gerade / Abgewinkelt	IPD/AA-BR-00/3D	IPD/AA-BR-01/3D	IPD/SC-AN-B1
ø5.1	Gerade / Abgewinkelt	IPD/BA-BW-00/3D	IPD/BA-BW-01/3D	IPD/SC-AN-B1



Alle abgewinkelten CoCr Basen enthalten eine TPA-Schraube.

## ABUTMENT, GERADE UND ABGEWINKELT



Gerade, 15° und 25°

Plattform	Höhe (mm)	Abwinkelung	 	
			IPD/AA-PR-00	IPD/AA-PR-01
ø4.1	1.0	Gerade	IPD/AA-PR-00	IPD/AA-PR-01
		15°	IPD/AA-PR-02	-
		25°	IPD/AA-PR-03	-
	2.0	15°	IPD/AA-PR-04	-
		25°	IPD/AA-PR-05	-



Für IPD/AA-PR-03 wird die Verwendung der Schraube IPD/AA-TR-01 mit niedrigem Profil empfohlen.

## AUSBRENNBARER KUNSTSTOFFZYLINDER

Plattform	 	
	IPD/HA-HN-00	IPD/HA-RN-00
ø3.5	IPD/HA-HN-00	IPD/HA-RN-00
ø4.1	IPD/AA-HR-00	IPD/AA-RR-00
ø5.1	IPD/BA-HW-00	IPD/BA-RW-00










# Kompatibilitäten DENTSPLY®

## Serie IA XIVE® FRIADENT® [ø3.4 / ø3.8 / ø4.5]





### SCAN BODY INTRA- / EXTRAORAL / TAKTIL


Plattform	Höhe (mm)		
ø3.4	10	IPD/IA-SN-00	IPD/IA-SN-01
	15	IPD/IA-SN-02	-
ø3.8	10	IPD/IA-SR-00	IPD/IA-SR-01
	15	IPD/IA-SR-02	-

Inklusive unverlierbarer Schraube. Sechskant-Schraubendreher 1.20.



### TITANBASE

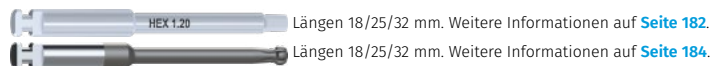
Plattform	Höhe (mm)		
ø3.4	1.5	IPD/IA-IN-02/3D	IPD/IA-IN-03/3D
	0.5	IPD/IA-IR-00/3D	IPD/IA-IR-01/3D
ø3.8	1.5	IPD/IA-IR-02/3D	IPD/IA-IR-03/3D

Hohe Version, ohne Rotationsschutz, nach Verfügbarkeit.  
Zubehör für das  Custom Interface System® siehe [Seite 145](#).



### SCHRAUBE / TPA-SCHRAUBE FÜR ABGEWINKELTEN KANAL

Plattform	Schlüssel	Sitz	Artikelnr.	Artikelnr. TiN
ø3.4 / ø3.8 / ø4.5	Sechskant 1.20	Konisch	IPD/IA-TR-00	IPD/IA-TR-00/TiN
ø3.4 / ø3.8 / ø4.5	TPA	Konisch	-	IPD/IA-TR-50



Längen 18/25/32 mm. Weitere Informationen auf [Seite 182](#).

Längen 18/25/32 mm. Weitere Informationen auf [Seite 184](#).





### ANALOG / DIGITAL-ANALOG

Plattform	Artikelnr.	Art.-Nr. digital
ø3.4	IPD/IA-AN-00	IPD/IA-AN-00/3D
ø3.8	IPD/IA-AR-00	IPD/IA-AR-00/3D
ø4.5	IPD/IA-AW-00	-
Untere Schraube	-	IPD/KA-TA-00
Seitliche Schraube	-	IPD/KA-TA-01



## PROVISORISCHES ABUTMENT / ABFORMPFOSTEN, OFFEN

Plattform			Schraube Abformung
ø3.4	IPD/IA-PN-06	IPD/IA-PN-07	IPD/IA-TR-00/C
ø3.8	IPD/IA-PR-06	IPD/IA-PR-07	IPD/IA-TR-00/C
ø4.5	IPD/IA-PW-06	IPD/IA-PW-07	IPD/IA-TR-00/C

Dasselbe Abutment kann in Verbindung mit der Okklusalschraube als provisorisches Abutment und in Verbindung mit der Coping-Schraube als Abformpfosten verwendet werden.





## GINGIVAFORMER

Plattform	Höhe (mm)	Artikelnr.
ø3.4	2.0	IPD/IA-DN-02
	3.5	IPD/IA-DN-03
	5.0	IPD/IA-DN-05
ø3.8	2.0	IPD/IA-DR-02
	3.5	IPD/IA-DR-03
	5.0	IPD/IA-DR-05
ø4.5	2.0	IPD/IA-DW-02
	3.5	IPD/IA-DW-03
	5.0	IPD/IA-DW-05





## AUSBRENNBARER KUNSTSTOFFZYLINDER

Plattform		
ø3.8	IPD/IA-HR-00	IPD/IA-RR-00
ø4.5	IPD/IA-HW-00	IPD/IA-RW-00



## CoCr BASE, GERADE UND ABGEWINKELT, MIT KUNSTSTOFFZYLINDER

Gerade, 15° und 25°

Plattform	Abwinkelung		
ø3.4	Gerade	IPD/IA-BN-00	IPD/IA-BN-01
	Gerade	IPD/IA-BR-00	IPD/IA-BR-01
ø3.8	15°	IPD/IA-BR-10	IPD/IA-BR-11
	25°	IPD/IA-BR-20	IPD/IA-BR-21

CoCr Base für digitalen Workflow			Scan Body	
ø3.4	Gerade / Abgewinkelt	IPD/IA-BN-00/3D	IPD/IA-BN-01/3D	IPD/SC-AN-B1
ø3.8	Gerade / Abgewinkelt	IPD/IA-BR-00/3D	IPD/IA-BR-01/3D	IPD/SC-AN-B1

Alle abgewinkelten CoCr Basen enthalten eine TPA-Schraube.






# Kompatibilitäten



# DENTSPLY®

## Serie IB ANKYLOS®

[c/X]





### SCAN BODY INTRA- / EXTRAORAL / TAKTIL

Plattform	Höhe (mm)		
C/X	10	IPD/IB-SR-00	IPD/IB-SR-01
	15	IPD/IB-SR-02	-

Inklusive unverlierbarer Schraube. Sechskant-Schraubendreher 1.20.



### TITANBASE

Plattform	Höhe (mm)		
C/X	1.5	IPD/IB-IR-02/3D	IPD/IB-IR-03/3D
	2.5	IPD/IB-IR-04/3D	IPD/IB-IR-05/3D

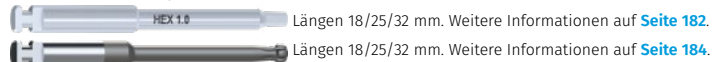
Hohe Version, ohne Rotationsschutz, nach Verfügbarkeit.  
Zubehör für das  Custom Interface System® siehe [Seite 145](#).



### SCHRAUBE / TPA-SCHRAUBE FÜR ABGEWINKELTEN KANAL

Plattform	Schlüssel	Sitz	Artikelnr.
C/X	Sechskant 1.00	Konisch für Balance Basis schmal	IPD/IB-TR-00
		Konisch für Titanbase ohne Rotationsschutz	IPD/IB-TR-01
	TPA	Konisch	IPD/IB-TR-51

IPD/IB-TR-51 ist eine spezielle Schraube für die Titanbase IPD/IB-IR-31.



### ANALOG / DIGITAL-ANALOG

Plattform	Artikelnr.	Art.-Nr. digital
C/X	IPD/IB-AR-00	IPD/IB-AR-00/3D
Untere Schraube	-	IPD/KA-TA-00
Seitliche Schraube	-	IPD/KA-TA-01



## ABFORMPFOSTEN, OFFEN

Plattform		Artikelnr.
C/X	Abformpfosten offen	IPD/IB-CR-00



## GINGIVAFORMER

Plattform	Höhe (mm)	Artikelnr.
C/X	3.0	IPD/IB-DR-03






# Kompatibilitäten



# CAMLOG®

## Serie JA CAMLOG®

[ø3.3 / ø3.8 / ø4.3]





### SCAN BODY INTRA- / EXTRAORAL / TAKTIL

Plattform	Höhe (mm)		
ø3.3	10	IPD/JA-SN-00	IPD/JA-SN-01
	15	IPD/JA-SN-02	-
ø3.8	10	IPD/JA-SR-00	IPD/JA-SR-01
	15	IPD/JA-SR-02	-
ø4.3	10	IPD/JA-SW-00	IPD/JA-SW-01
	15	IPD/JA-SW-02	-



Inklusive unverlierbarer Schraube. Sechskant-Schraubendreher 1.20.

### TITANBASE

Plattform	Höhe (mm)		
ø3.3	1.5	IPD/JA-IN-02/3D	IPD/JA-IN-03/3D
	0.5	IPD/JA-IR-00/3D	IPD/JA-IR-01/3D
ø3.8	1.5	IPD/JA-IR-02/3D	IPD/JA-IR-03/3D
	0.5	IPD/JA-IW-00/3D	IPD/JA-IW-01/3D
ø4.3	1.5	IPD/JA-IW-02/3D	IPD/JA-IW-03/3D



Hohe Version, ohne Rotationsschutz, nach Verfügbarkeit.  
Zubehör für das  Custom Interface System® siehe [Seite 145](#).

### SCHRAUBE

Plattform	Schlüssel	Sitz	Artikelnr.	Artikelnr. TiN
ø3.3 ø3.8 ø4.3	Sechskant 1.25	Konisch	IPD/JA-TR-00	IPD/JA-TR-00/TiN



Längen 18/25/32 mm. Weitere Informationen auf [Seite 182](#).



### ANALOG / DIGITAL-ANALOG

Plattform	Artikelnr.	Art.-Nr. digital
ø3.3	IPD/JA-AN-00	IPD/JA-AN-00/3D
ø3.8	IPD/JA-AR-00	IPD/JA-AR-00/3D
ø4.3	IPD/JA-AW-00	IPD/JA-AW-00/3D
Untere Schraube	-	IPD/KA-TA-00
Seitliche Schraube	-	IPD/KA-TA-01





## MULTI-UNIT-ABUTMENT, GERADE UND ABGEWINKELT



Gerade, 17° und 30°

Plattform	Höhe (mm)	Gerade	17°	30°
ø3.8	1.0	IPD/JA-MR-01	-	-
	2.0	IPD/JA-MR-02	-	-
	2.5	-	IPD/JA-MR-12	-
	3.5	-	-	IPD/JA-MR-33
ø4.3	1.0	IPD/JA-MW-01	-	-
	2.0	IPD/JA-MW-02	-	-
	2.5	-	IPD/JA-MW-12	-
	3.5	-	-	IPD/JA-MW-33

Unsere geraden Multi-Unit-Abutments eignen sich für Einzel- und Mehrfachrestaurationen.  
Zubehör für das Multi-Unit-System siehe [Seite 155](#).



## PROVISORISCHES ABUTMENT / ABFORMPFOSTEN, OFFEN

Plattform			Schraube Abformung
ø3.3	IPD/JA-PN-06	IPD/JA-PN-07	
ø3.8	IPD/JA-PR-06	IPD/JA-PR-07	IPD/JA-TR-00/C
ø4.3	IPD/JA-PW-06	IPD/JA-PW-07	

Dasselbe Abutment kann in Verbindung mit der Okklusalschraube als provisorisches Abutment und in Verbindung mit der Coping-Schraube als Abformpfosten verwendet werden.



## PSD-ABUTMENT FÜR DECKPROTHESEN

Plattform	Höhe (mm)	Artikelnr.
ø3.8	1.0	IPD/JA-LR-01
	3.0	IPD/JA-LR-03
	5.0	IPD/JA-LR-05
ø4.3	1.0	IPD/JA-LW-01
	3.0	IPD/JA-LW-03
	5.0	IPD/JA-LW-05

Zubehör für das PSD-System siehe [Seite 167](#).



## GINGIVAFORMER

Plattform	Höhe (mm)	Artikelnr.
ø3.3	2.0	IPD/JA-DN-02
	4.0	IPD/JA-DN-04
	6.0	IPD/JA-DN-06
ø3.8	2.0	IPD/JA-DR-02
	4.0	IPD/JA-DR-04
	6.0	IPD/JA-DR-06
ø4.3	2.0	IPD/JA-DW-02
	4.0	IPD/JA-DW-04
	6.0	IPD/JA-DW-06





# Kompatibilitäten



# CAMLOG®

## Serie JB CONELOG®

[ø3.3 / ø3.8 / ø4.3]





### SCAN BODY INTRA- / EXTRAORAL / TAKTIL

Plattform	Höhe (mm)		
ø3.3	10	IPD/JB-ST-00	IPD/JB-ST-01
	15	IPD/JB-ST-02	-
ø3.8	10	IPD/JB-SN-00	IPD/JB-SN-01
	15	IPD/JB-SN-02	-
ø4.3	10	IPD/JB-SR-00	IPD/JB-SR-01
	15	IPD/JB-SR-02	-



Inklusive unverlierbarer Schraube. Sechskant-Schraubendreher 1.20.

### TITANBASE

Plattform	Höhe (mm)		
ø3.3	0.5	IPD/JB-IT-00/3D	IPD/JB-IT-01/3D
	1.5	IPD/JB-IT-02/3D	IPD/JB-IT-03/3D
ø3.8	0.5	IPD/JB-IN-00/3D	IPD/JB-IN-01/3D
	1.5	IPD/JB-IN-02/3D	IPD/JB-IN-03/3D
ø4.3	0.5	IPD/JB-IR-00/3D	IPD/JB-IR-01/3D
	1.5	IPD/JB-IR-02/3D	IPD/JB-IR-03/3D



Zubehör für das  siehe [Seite 145](#).

### SCREW

Plattform	Schlüssel	Sitz	Artikelnr.	Artikelnr. TiN
ø3.3 ø3.8 ø4.3	Sechskant 1.25	Konisch	IPD/JB-TR-00	IPD/JB-TR-00/TiN



### ANALOG / DIGITAL-ANALOG

Plattform	Artikelnr.	Art.-Nr. digital
ø3.3	IPD/JB-AT-00	IPD/JB-AT-00/3D
ø3.8	IPD/JB-AN-00	IPD/JB-AN-00/3D
ø4.3	IPD/JB-AR-00	IPD/JB-AR-00/3D
Untere Schraube	-	IPD/KA-TA-00
Seitliche Schraube	-	IPD/KA-TA-01



## MULTI-UNIT-ABUTMENT, GERADE UND ABGEWINKELT



Gerade, 17° und 30°

Plattform	Höhe (mm)	Gerade	17°	30°
ø3.8	1.0	IPD/JB-MN-01	-	-
	2.0	IPD/JB-MN-02	-	-
	2.5	-	IPD/JB-MN-12	-
	3.5	-	-	IPD/JB-MN-33
ø4.3	1.0	IPD/JB-MR-01	-	-
	2.0	IPD/JB-MR-02	-	-
	2.5	-	IPD/JB-MR-12	-
	3.5	-	-	IPD/JB-MR-33

Unsere geraden Multi-Unit-Abutments eignen sich für Einzel- und Mehrfachrestaurationen.  
Zubehör für das Multi-Unit-System siehe [Seite 155](#).



## PROVISORISCHES ABUTMENT / ABFORMPFOSTEN, OFFEN

Plattform			Schraube Abformung
ø3.3	IPD/JB-PT-06	IPD/JB-PT-07	
ø3.8	IPD/JB-PN-06	IPD/JB-PN-07	IPD/JB-TR-00/C
ø4.3	IPD/JB-PR-06	IPD/JB-PR-07	

Dasselbe Abutment kann in Verbindung mit der Okklusalschraube als provisorisches Abutment und in Verbindung mit der Coping-Schraube als Abformpfosten verwendet werden.



## PSD-ABUTMENT FÜR DECKPROTHESEN

Plattform	Höhe (mm)	Artikelnr.
ø3.8	2.0	IPD/JB-LN-02
	3.0	IPD/JB-LN-03
	4.0	IPD/JB-LN-04
ø4.3	2.0	IPD/JB-LR-02
	3.0	IPD/JB-LR-03
	4.0	IPD/JB-LR-04

Zubehör für das PSD-System siehe [Seite 167](#).



## GINGIVAFORMER

Plattform	Höhe (mm)	Artikelnr.
ø3.3	2.0	IPD/JB-DT-02
	4.0	IPD/JB-DT-04
	6.0	IPD/JB-DT-06
ø3.8	2.0	IPD/JB-DN-02
	4.0	IPD/JB-DN-04
	6.0	IPD/JB-DN-06
ø4.3	2.0	IPD/JB-DR-02
	4.0	IPD/JB-DR-04
	6.0	IPD/JB-DR-06





# Kompatibilitäten BIOHORIZONS® Serie LB TAPERED INTERNAL [ø3.0 / ø3.5 / ø4.5 / ø5.7]





## SCAN BODY INTRA- / EXTRAORAL / TAKTIL

Plattform	Höhe (mm)		
ø3.0	10	IPD/LB-ST-00	IPD/LB-ST-01
	15	IPD/LB-ST-02	-
ø3.5	10	IPD/LB-SN-00	IPD/LB-SN-01
	15	IPD/LB-SN-02	-
ø4.5	10	IPD/LB-SR-00	IPD/LB-SR-01
	15	IPD/LB-SR-02	-
ø5.7	10	IPD/LB-SW-00	IPD/LB-SW-01
	15	IPD/LB-SW-02	-



Inklusive unverlierbarer Schraube. Sechskant-Schraubendreher 1.20.

## TITANBASE


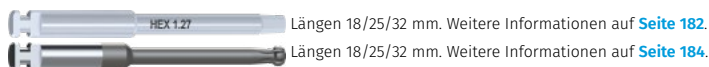
Plattform	Höhe (mm)		
ø3.0	0.5	IPD/LB-IT-00/3D	IPD/LB-IT-01/3D
	1.5	IPD/LB-IT-02/3D	IPD/LB-IT-03/3D
	2.5	IPD/LB-IT-04/3D	IPD/LB-IT-05/3D
ø3.5	0.5	IPD/LB-IN-00/3D	IPD/LB-IN-01/3D
	1.5	IPD/LB-IN-02/3D	IPD/LB-IN-03/3D
	2.5	IPD/LB-IN-04/3D	IPD/LB-IN-05/3D
ø4.5	0.5	IPD/LB-IR-00/3D	IPD/LB-IR-01/3D
	1.5	IPD/LB-IR-02/3D	IPD/LB-IR-03/3D
	2.5	IPD/LB-IR-04/3D	IPD/LB-IR-05/3D
ø5.7	0.5	IPD/LB-IW-00/3D	IPD/LB-IW-01/3D



Zubehör für das  siehe [Seite 145](#).

## SCHRAUBE / TPA-SCHRAUBE FÜR ABGEWINKELTEN KANAL

Plattform	Schlüssel	Sitz	Artikelnr.	Artikelnr. TiN
ø3.0 ø3.5 ø4.5 ø5.7	Sechskant 1.27	Konisch	IPD/LB-TR-00	IPD/LB-TR-00/TiN
ø3.0 ø3.5 ø4.5 ø5.7	TPA	Konisch	-	IPD/LB-TR-50



## ANALOG / DIGITAL-ANALOG

Plattform	Artikelnr.	Art.-Nr. digital
ø3.0	IPD/LB-AT-00	IPD/LB-AT-00/3D
ø3.5	IPD/LB-AN-00	IPD/LB-AN-00/3D
ø4.5	IPD/LB-AR-00	IPD/LB-AR-00/3D
ø5.7	IPD/LB-AW-00	IPD/LB-AW-00/3D
Untere Schraube	-	IPD/KA-TA-00
Seitliche Schraube	-	IPD/KA-TA-01



## MULTI-UNIT-ABUTMENT, GERADE UND ABGEWINKELT



Gerade, 17° und 30°

Plattform	Höhe (mm)	Gerade	17°	30°
ø3.5	1.5	IPD/FA-MN-01	-	-
	2.5	IPD/FA-MN-02	IPD/LB-MN-12	-
	3.5	IPD/FA-MN-03	IPD/LB-MN-13	IPD/LB-MN-33
	4.5	IPD/FA-MN-04	-	IPD/LB-MN-34
ø4.5	1.5	IPD/FA-MR-01	-	-
	2.5	IPD/FA-MR-02	-	-
	3.5	IPD/FA-MR-03	-	-
	4.5	IPD/FA-MR-04	-	-



Unsere geraden Multi-Unit-Abutments eignen sich für Einzel- und Mehrfachrestorationen. Zubehör für das Multi-Unit-System siehe [Seite 155](#).

## PROVISORISCHES ABUTMENT / ABFORMPFOSTEN, OFFEN

Plattform			Schraube Abformung
ø3.0	IPD/LB-PT-06	IPD/LB-PT-07	IPD/LB-TR-00/C
ø3.5	IPD/LB-PN-06	IPD/LB-PN-07	
ø4.5	IPD/LB-PR-06	IPD/LB-PR-07	
ø5.7	IPD/LB-PW-06	IPD/LB-PW-07	

Dasselbe Abutment kann in Verbindung mit der Okklusalschraube als provisorisches Abutment und in Verbindung mit der Coping-Schraube als Abformpfosten verwendet werden.



## ABFORMPFOSTEN, OFFEN

Plattform	Artikelnr.
ø5.7	Abformpfosten offen IPD/LB-CW-00

Klassisches Design.





## PSD-ABUTMENT FÜR DECKPROTHESEN

Plattform	Höhe (mm)	Artikelnr.
ø3.0	2.0	IPD/LB-LT-02
	3.0	IPD/LB-LT-03
	4.0	IPD/LB-LT-04
	5.0	IPD/LB-LT-05
	1.0	IPD/FA-LN-01
ø3.5	2.0	IPD/FA-LN-02
	3.0	IPD/FA-LN-03
	4.0	IPD/FA-LN-04
	5.0	IPD/FA-LN-05
	1.0	IPD/FA-LR-01
ø4.5	2.0	IPD/FA-LR-02
	3.0	IPD/FA-LR-03
	4.0	IPD/FA-LR-04
	5.0	IPD/FA-LR-05



Zubehör für das PSD-System siehe [Seite 167](#).

**CoCr BASE, GERADE UND ABGEWINKELT, MIT KUNSTSTOFFZYLINDER**  
Gerade, 15° und 25°

Plattform	Abwinkelung		
ø3.0	Gerade	IPD/LB-BT-00	IPD/LB-BT-01
	15°	IPD/LB-BT-10	IPD/LB-BT-11
	25°	IPD/LB-BT-20	IPD/LB-BT-21
ø3.5	Gerade	IPD/LB-BN-00	IPD/LB-BN-01
	15°	IPD/LB-BN-10	IPD/LB-BN-11
	25°	IPD/LB-BN-20	IPD/LB-BN-21
ø4.5	Gerade	IPD/LB-BR-00	IPD/LB-BR-01
	15°	IPD/LB-BR-10	IPD/LB-BR-11
	25°	IPD/LB-BR-20	IPD/LB-BR-21



CoCr Base für digitalen Workflow			Scan Body	
ø3.0	Gerade / Abgewinkelt	IPD/LB-BT-00/3D	IPD/LB-BT-01/3D	IPD/SC-AN-B1
ø3.5	Gerade / Abgewinkelt	IPD/LB-BN-00/3D	IPD/LB-BN-01/3D	IPD/SC-AN-B1
ø4.5	Gerade / Abgewinkelt	IPD/LB-BR-00/3D	IPD/LB-BR-01/3D	IPD/SC-AN-B1



Alle abgewinkelten CoCr Basen enthalten eine TPA-Schraube.

**GINGIVAFORMER**

Plattform	Höhe (mm)	Artikelnr.
ø3.0	2.0	IPD/LB-DT-02
	3.0	IPD/LB-DT-03
	5.0	IPD/LB-DT-05
ø3.5	1.5	IPD/FA-DN-01
	3.0	IPD/FA-DN-03
	5.0	IPD/FA-DN-05
ø4.5	1.5	IPD/FA-DR-01
	3.0	IPD/FA-DR-03
	5.0	IPD/FA-DR-05
ø5.7	3.0	IPD/FA-DW-03
	5.0	IPD/FA-DW-05



**AUSBRENNBARER KUNSTSTOFFZYLINDER**


Plattform		
ø3.5	IPD/LB-HN-00	IPD/LB-RN-00
ø4.5	IPD/LB-HR-00	IPD/LB-RR-00
ø5.7	IPD/LB-HW-00	IPD/LB-RW-00









# Kompatibilitäten SWEDEN & MARTINA® Serie MA OUTLINK® [ø3.3 / ø4.1 / ø5.0]



## SCAN BODY INTRA- / EXTRAORAL / TAKTIL

Plattform	Höhe (mm)		
ø3.3	10	IPD/MA-SN-00	IPD/MA-SN-01
	15	IPD/MA-SN-02	-
ø4.1	10	IPD/AA-SR-00	IPD/AA-SR-01
	15	IPD/AA-SR-02	-
ø5.0	10	IPD/BA-SW-00	IPD/BA-SW-01
	15	IPD/BA-SW-02	-




Inklusive unverlierbarer Schraube. Sechskant-Schraubendreher 1.20.

## TITANBASE

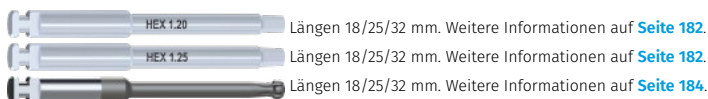

Plattform	Höhe (mm)		
ø3.3	1.5	IPD/MA-IN-02/3D	IPD/MA-IN-03/3D
	2.5	IPD/MA-IN-04/3D	IPD/MA-IN-05/3D
ø4.1	0.5	IPD/AA-IR-00/3D	IPD/AA-IR-01/3D
	1.5	IPD/AA-IR-02/3D	IPD/AA-IR-03/3D
ø5.0	0.5	IPD/AA-IR-04/3D	IPD/AA-IR-05/3D
	1.5	IPD/AA-IR-06/3D	IPD/AA-IR-07/3D



Hohe Version, ohne Rotationsschutz, nach Verfügbarkeit.  
Zubehör für das  Custom Interface System® siehe [Seite 145](#).

## SCHRAUBE / TPA-SCHRAUBE FÜR ABGEWINKELTEN KANAL

Plattform	Schlüssel	Sitz	Artikelnr.	Artikelnr. TiN
ø3.3	Sechskant 1.25	Konisch	IPD/MA-TN-00	IPD/MA-TN-00/TiN
ø4.1 ø5.0	Sechskant 1.25	Konisch	IPD/BA-TR-01	IPD/BA-TR-01/TiN
	Sechskant 1.20	Konisch, niedriges Profil	IPD/AA-TR-01	IPD/AA-TR-01/TiN
ø3.3	TPA	Konisch		IPD/MA-TN-50
ø4.1 ø5.0	TPA	Konisch		IPD/AA-TR-50
	TPA	Flach		IPD/AA-TR-52





## ANALOG / DIGITAL-ANALOG

Plattform	Artikelnr.	Art.-Nr. digital
ø3.3	IPD/MA-AN-00	IPD/MA-AN-00/3D
ø4.1	IPD/AA-AR-00	IPD/AA-AR-00/3D
ø5.0	IPD/BA-AW-00	IPD/BA-AW-00/3D
Untere Schraube	-	IPD/KA-TA-00
Seitliche Schraube	-	IPD/KA-TA-01



## MULTI-UNIT-ABUTMENT, GERADE UND ABGEWINKELT



Gerade, 17° und 30°

Plattform	Höhe (mm)	Gerade	17°	30°
ø4.1	1.0	IPD/AB-MR-01	-	-
	2.0	IPD/AB-MR-02	IPD/AB-MR-12	-
	3.0	IPD/AB-MR-03	IPD/AB-MR-13	IPD/AB-MR-33
	4.0	IPD/AB-MR-04	IPD/AB-MR-14	IPD/AB-MR-34
	5.0	IPD/AB-MR-05	-	IPD/AB-MR-35

Unsere geraden Multi-Unit-Abutments eignen sich für Einzel- und Mehrfachrestorationen. Zubehör für das Multi-Unit-System siehe [Seite 155](#).



## PROVISORISCHES ABUTMENT / ABFORMPFOSTEN, OFFEN

Plattform			Schraube Abformung
ø3.3	IPD/MA-PN-06	IPD/MA-PN-07	IPD/MA-TN-00/C
ø4.1	IPD/AA-PR-06	IPD/AA-PR-07	IPD/AA-TR-00/C

Dasselbe Abutment kann in Verbindung mit der Okklusalschraube als provisorisches Abutment und in Verbindung mit der Coping-Schraube als Abformpfosten verwendet werden.



## ABFORMPFOSTEN, OFFEN UND GESCHLOSSEN

Plattform	Artikelnr.	
ø4.1	Abformpfosten offen	IPD/AA-CR-00
	Abformpfosten geschlossen	IPD/AA-CR-01
ø5.0	Abformpfosten offen	IPD/BA-CW-00

Klassisches Design.



## PSD-ABUTMENT FÜR DECKPROTHESEN



Plattform	Höhe (mm)	Artikelnr.
ø3.3	2.0	IPD/MA-LN-02
	3.0	IPD/MA-LN-03
	4.0	IPD/MA-LN-04
	5.0	IPD/MA-LN-05
	ø4.1	1.0
2.0		IPD/AA-LR-02
3.0		IPD/AA-LR-03
4.0		IPD/AA-LR-04
5.0		IPD/AA-LR-05

Zubehör für das PSD-System siehe [Seite 167](#).



## CoCr BASE, GERADE UND ABGEWINKELT, MIT KUNSTSTOFFZYLINDER

Gerade, 15° und 25°

Plattform	Abwinkelung		
ø3.3	Gerade	IPD/MA-BN-00	IPD/MA-BN-01
	15°	IPD/MA-BN-10	IPD/MA-BN-11
ø4.1	Gerade	IPD/AA-BR-00	IPD/AA-BR-01
	15°	IPD/AA-BR-10	IPD/AA-BR-11
	25°	IPD/AA-BR-20	IPD/AA-BR-21
ø5.0	Gerade	IPD/BA-BW-00	IPD/BA-BW-01
	15°	IPD/BA-BW-10	IPD/BA-BW-11
	25°	IPD/BA-BW-20	IPD/BA-BW-21



CoCr Base für digitalen Workflow			Scan Body	
ø3.3	Gerade / Abgewinkelt	IPD/MA-BN-00/3D	IPD/MA-BN-01/3D	IPD/SC-AN-B1
ø4.1	Gerade / Abgewinkelt	IPD/AA-BR-00/3D	IPD/AA-BR-01/3D	IPD/SC-AN-B1
ø5.0	Gerade / Abgewinkelt	IPD/BA-BW-00/3D	IPD/BA-BW-01/3D	IPD/SC-AN-B1

Alle abgewinkelten CoCr Basen enthalten eine TPA-Schraube.



## GINGIVAFORMER

Plattform	Höhe (mm)	Artikelnr.
ø3.3	3.0	IPD/MA-DN-03
	4.0	IPD/MA-DN-04
	5.0	IPD/MA-DN-05
ø4.1	2.0	IPD/AA-DR-02
	3.0	IPD/AA-DR-03
	4.0	IPD/AA-DR-04
ø5.0	5.0	IPD/AA-DR-05
	2.0	IPD/BA-DW-02
	3.0	IPD/BA-DW-03
	4.0	IPD/BA-DW-04



## ABUTMENT, GERADE UND ABGEWINKELT



Gerade, 15° und 25°

Plattform	Höhe (mm)	Abwinkelung		
ø4.1	1.0	Gerade	IPD/AA-PR-00	IPD/AA-PR-01
		15°	IPD/AA-PR-02	-
		25°	IPD/AA-PR-03	-
	2.0	15°	IPD/AA-PR-04	-
		25°	IPD/AA-PR-05	-

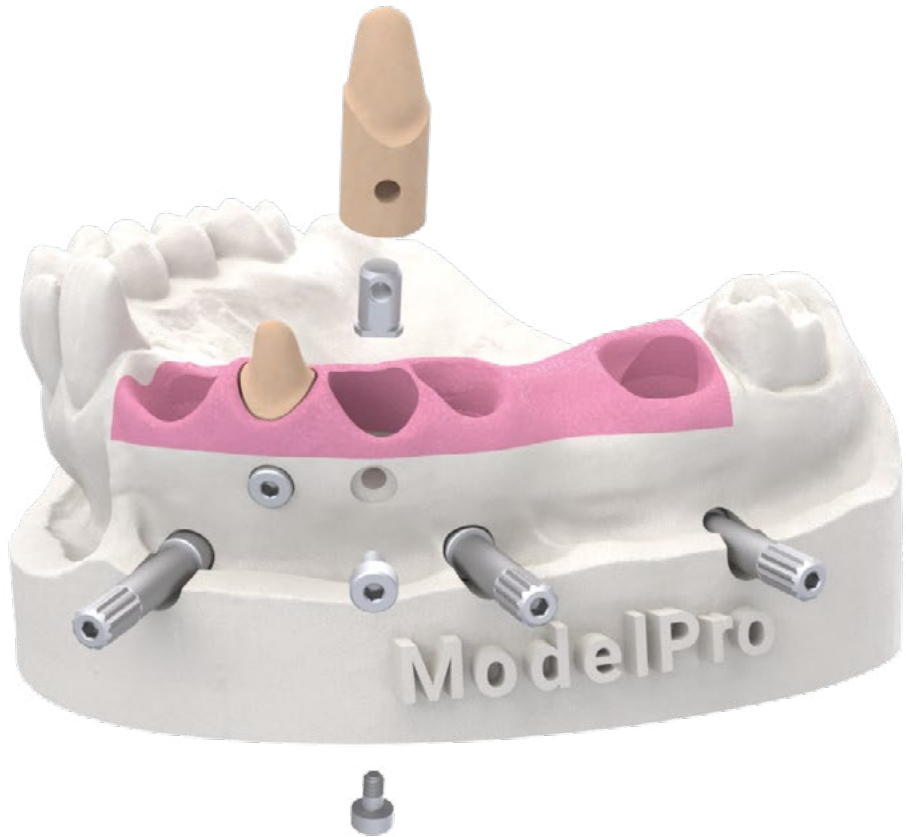


Schraube IPD/AA-TR-01 mit niedrigem Profil wird für Abutment IPD/AA-PR-03 empfohlen.

## AUSBRENNBARER KUNSTSTOFFZYLINDER

Plattform		
ø4.1	IPD/AA-HR-00	IPD/AA-RW-00
ø5.0	IPD/BA-HW-00	IPD/BA-RW-00









# Kompatibilitäten SWEDEN & MARTINA® Serie MB PREMIUM™ KOHNO® [ø3.3 / ø3.8 / ø4.25 / ø5.0 ]





## SCAN BODY INTRA- / EXTRAORAL / TAKTIL

Plattform	Höhe (mm)		
ø3.3	10	IPD/MB-ST-00	IPD/MB-ST-01
	15	IPD/MB-ST-02	-
ø3.8	10	IPD/MB-SN-00	IPD/MB-SN-01
	15	IPD/MB-SN-02	-
ø4.25	10	IPD/MB-SR-00	IPD/MB-SR-01
	15	IPD/MB-SR-02	-



Inklusive unverlierbarer Schraube. Sechskant-Schraubendreher 1.20.

## TITANBASE


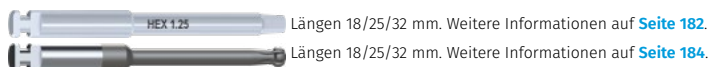
Plattform	Höhe (mm)		
ø3.3	0.5	IPD/MB-IT-00/3D	IPD/MB-IT-01/3D
	1.5	IPD/MB-IT-02/3D	IPD/MB-IT-03/3D
ø3.8	0.7	IPD/MB-IN-00/3D	IPD/MB-IN-01/3D
	1.5	IPD/MB-IN-02/3D	IPD/MB-IN-03/3D
ø4.25	0.7	IPD/MB-IR-00/3D	IPD/MB-IR-01/3D
	1.5	IPD/MB-IR-02/3D	IPD/MB-IR-03/3D



Hohe Version, ohne Rotationsschutz, nach Verfügbarkeit.  
Zubehör für das  siehe [Seite 145](#).

## SCHRAUBE / TPA-SCHRAUBE FÜR ABGEWINKELTEN KANAL

Plattform	Schlüssel	Sitz	Artikelnr.	Artikelnr. TiN
ø3.3 ø3.8	Sechskant 1.25	Konisch	IPD/MB-TN-00	IPD/MB-TN-00/TiN
ø4.25 ø5.0	Sechskant 1.25	Konisch	IPD/MB-TR-00	IPD/MB-TR-00/TiN
ø3.3 ø3.8	TPA	Konisch	-	IPD/MB-TN-50
ø4.25 ø5.0	TPA	Konisch	-	IPD/MB-TR-50



## ANALOG / DIGITAL-ANALOG

Plattform	Artikelnr.	Art.-Nr. digital
ø3.3	IPD/MB-AT-00	IPD/MB-AT-00/3D
ø3.8	IPD/MB-AN-00	IPD/MB-AN-00/3D
ø4.25	IPD/MB-AR-00	IPD/MB-AR-00/3D
ø5.0	IPD/MB-AW-00	-
Untere Schraube	-	IPD/KA-TA-00
Seitliche Schraube	-	IPD/KA-TA-01





## MULTI-UNIT ABUTMENT, GERADE

Plattform	Höhe (mm)	Artikelnr.
ø3.8	1,5	IPD/MB-MN-01
	3,0	IPD/MB-MN-03
	4,0	IPD/MB-MN-04

Unsere geraden Multi-Unit-Abutments eignen sich für Einzel- und Mehrfachrestaurationen.  
Zubehör für das Multi-Unit-System siehe [Seite 155](#).





## PROVISORISCHES ABUTMENT / ABFORMPFOSTEN, OFFEN

Plattform			Schraube Abformung
ø3.3	IPD/MB-PT-06	IPD/MB-PT-07	IPD/MB-TN-00/C
ø3.8	IPD/MB-PN-06	IPD/MB-PN-07	IPD/MB-TN-00/C
ø4.25	IPD/MB-PR-06	IPD/MB-PR-07	IPD/MB-TR-00/C

Dasselbe Abutment kann in Verbindung mit der Okklusalschraube als provisorisches Abutment und in Verbindung mit der Coping-Schraube als Abformpfosten verwendet werden.



## AUSBRENNBARER KUNSTSTOFFZYLINDER

Plattform		
ø3.8	IPD/MB-HN-00	IPD/MB-RN-00
ø4.25	IPD/MB-HR-00	IPD/MB-RR-00
ø5.0	IPD/MB-HW-00	IPD/MB-RW-00



## PSD-ABUTMENT FÜR DECKPROTHESEN

Plattform	Höhe (mm)	Artikelnr.
ø3.3	1,0	IPD/MB-LT-01
	3,0	IPD/MB-LT-03
ø3.8	1,0	IPD/MB-LN-01
	3,0	IPD/MB-LN-03
	5,0	IPD/MB-LN-05
ø4.25	1,0	IPD/MB-LR-01
	3,0	IPD/MB-LR-03
	5,0	IPD/MB-LR-05



## GINGIVAFORMER



Plattform	Höhe (mm)	Artikelnr.
ø3.8	2,0	IPD/MB-DN-02
	3,0	IPD/MB-DN-03
	4,0	IPD/MB-DN-04
	6,0	IPD/MB-DN-06
ø4.25	2,0	IPD/MB-DR-02
	3,0	IPD/MB-DR-03
	4,0	IPD/MB-DR-04
	6,0	IPD/MB-DR-06



Zubehör für das PSD-System siehe [Seite 167](#).

## CoCr BASE, GERADE UND ABGEWINKELT, MIT KUNSTSTOFFZYLINDER

Gerade, 15° und 25°

Plattform	Abwinkelung		
ø3.3	Gerade	IPD/MB-BT-00	IPD/MB-BT-01
	15°	IPD/MB-BT-10	IPD/MB-BT-11
	Gerade	IPD/MB-BN-00	IPD/MB-BN-01
ø3.8	15°	IPD/MB-BN-10	IPD/MB-BN-11
	25°	IPD/MB-BN-20	IPD/MB-BN-21
	Gerade	IPD/MB-BR-00	IPD/MB-BR-01
ø4.25	15°	IPD/MB-BR-10	IPD/MB-BR-11
	25°	IPD/MB-BR-20	IPD/MB-BR-21



### CoCr Base für digitalen Workflow

### Scan Body

ø3.3	Gerade / Abgewinkelt	IPD/MB-BT-00/3D	IPD/MB-BT-01/3D	IPD/SC-AN-B1
ø3.8	Gerade / Abgewinkelt	IPD/MB-BN-00/3D	IPD/MB-BN-01/3D	IPD/SC-AN-B1
ø4.25	Gerade / Abgewinkelt	IPD/MB-BR-00/3D	IPD/MB-BR-01/3D	IPD/SC-AN-B1

Alle abgewinkelten CoCr Basen enthalten eine TPA-Schraube.



# Kompatibilitäten

# PHIBO®

## Serie NA TSH®

[S2 / S3-S4 / S5]



### SCAN BODY INTRA- / EXTRAORAL / TAKTIL

Plattform	Höhe (mm)		
S2	10	IPD/NA-SN-00	IPD/NA-SN-01
	15	IPD/NA-SN-02	-
S3-S4	10	IPD/AA-SR-00	IPD/AA-SR-01
	15	IPD/AA-SR-02	-
S5	10	IPD/NA-SW-00	IPD/NA-SW-01

Inklusive unverlierbarer Schraube. Sechskant-Schraubendreher 1.20.



### TITANBASE Custom Interface System™

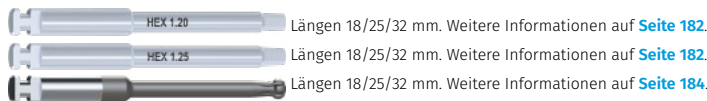

Plattform	Höhe (mm)		
S2	1.5	IPD/NA-IN-02/3D	IPD/NA-IN-03/3D
	0.5	IPD/AA-IR-00/3D	IPD/AA-IR-01/3D
S3-S4	1.5	IPD/AA-IR-02/3D	IPD/AA-IR-03/3D
	2.5	IPD/AA-IR-04/3D	IPD/AA-IR-05/3D
S5	1.3	IPD/NA-IW-02/3D	IPD/NA-IW-03/3D

Hohe Version, ohne Rotationschutz, nach Verfügbarkeit.  
Zubehör für das Custom Interface System® siehe [Seite 145](#).



### SCHRAUBE / TPA-SCHRAUBE FÜR ABGEWINKELTEN KANAL

Plattform	Schlüssel	Sitz	Artikelnr.	Artikelnr. TiN
S2	Sechskant 1.25	Konisch	IPD/NA-TN-00	IPD/NA-TN-00/TiN
S3-S4	Sechskant 1.25	Konisch	IPD/BA-TR-01	IPD/BA-TR-01/TiN
	Sechskant 1.20	Konisch, niedriges Profil	IPD/AA-TR-01	IPD/AA-TR-01/TiN
S5	Sechskant 1.25	Konisch	IPD/NA-TW-00	-
S2	TPA	Konisch	-	IPD/MB-TN-50
	TPA	Konisch	-	IPD/AA-TR-50
S3-S4	TPA	Flach	-	IPD/AA-TR-52
	TPA	Konisch	-	IPD/MB-TR-50



## ANALOG / DIGITAL-ANALOG

Plattform	Artikelnr.	Art.-Nr. digital
S2	IPD/NA-AN-00	IPD/NA-AN-00/3D
S3-S4	IPD/AA-AR-00	IPD/AA-AR-00/3D
S5	IPD/HA-AW-00	IPD/NA-AW-00/3D
Untere Schraube	-	IPD/KA-TA-00
Seitliche Schraube	-	IPD/KA-TA-01



## MULTI-UNIT-ABUTMENT, GERADE UND ABGEWINKELT



Gerade, 17° und 30°

Plattform	Höhe (mm)	Gerade	17°	30°
S3-S4	1.0	IPD/AB-MR-01	-	-
	2.0	IPD/AB-MR-02	IPD/AB-MR-12	-
	3.0	IPD/AB-MR-03	IPD/AB-MR-13	IPD/AB-MR-33
	4.0	IPD/AB-MR-04	IPD/AB-MR-14	IPD/AB-MR-34
	5.0	IPD/AB-MR-05	-	IPD/AB-MR-35



Unsere geraden Multi-Unit-Abutments eignen sich für Einzel- und Mehrfachrestaurationen.  
Zubehör für das Multi-Unit-System siehe [Seite 155](#).

## PROVISORISCHES ABUTMENT / ABFORMPFOSTEN, OFFEN

Plattform			Schraube Abformung
S2	IPD/NA-PN-06	IPD/NA-PN-07	IPD/NA-TN-00/C
S3-S4	IPD/AA-PR-06	IPD/AA-PR-07	IPD/AA-TR-00/C
S5	IPD/NA-PW-06	IPD/NA-PW-07	IPD/NA-TW-00/C

Dasselbe Abutment kann in Verbindung mit der Okklusalschraube als provisorisches Abutment und in Verbindung mit der Coping-Schraube als Abformpfosten verwendet werden.



## ABFORMPFOSTEN, OFFEN UND GESCHLOSSEN

Plattform	Artikelnr.	
S3-S4	Abformpfosten offen	IPD/AA-CR-00
	Abformpfosten geschlossen	IPD/AA-CR-01

Klassisches Design.



## PSD-ABUTMENT FÜR DECKPROTHESEN



Plattform	Höhe (mm)	Artikelnr.
S2	1.0	IPD/NA-LN-01
	3.0	IPD/NA-LN-03
	5.0	IPD/NA-LN-05
S3-S4	1.0	IPD/AA-LR-01
	2.0	IPD/AA-LR-02
	3.0	IPD/AA-LR-03
	4.0	IPD/AA-LR-04
	5.0	IPD/AA-LR-05



Zubehör für das PSD-System siehe [Seite 167](#).

## CoCr BASE, GERADE UND ABGEWINKELT, MIT KUNSTSTOFFZYLINDER

Gerade, 15° und 25°

Plattform	Abwinkelung	 	
		IPD/AA-BR-00	IPD/AA-BR-01
S3-S4	Gerade	IPD/AA-BR-00	IPD/AA-BR-01
	15°	IPD/AA-BR-10	IPD/AA-BR-11
	25°	IPD/AA-BR-20	IPD/AA-BR-21

### CoCr Base für digitalen Workflow Scan Body

S3-S4	IPD/AA-BR-00/3D	IPD/AA-BR-01/3D	IPD/SC-AN-B1
-------	-----------------	-----------------	--------------

Alle abgewinkelten CoCr Basen enthalten eine TPA-Schraube.





## GINGIVAFORMER

Plattform	Höhe (mm)	Artikelnr.
S2	3.0	IPD/NA-DN-03
	4.0	IPD/NA-DN-04
	5.0	IPD/NA-DN-05
S3-S4	2.0	IPD/AA-DR-02
	3.0	IPD/AA-DR-03
	4.0	IPD/AA-DR-04
	5.0	IPD/AA-DR-05
	3.0	IPD/NA-DW-03
S5	5.0	IPD/NA-DW-05



## ABUTMENT, GERADE UND ABGEWINKELT



Gerade, 15° und 25°

Plattform	Höhe (mm)	Abwinkelung	 	
			IPD/AA-PR-00	IPD/AA-PR-01
S3-S4	1.0	Gerade	IPD/AA-PR-00	IPD/AA-PR-01
		15°	IPD/AA-PR-02	-
		25°	IPD/AA-PR-03	-
	2.0	15°	IPD/AA-PR-04	-
		25°	IPD/AA-PR-05	-

Schraube IPD/AA-TR-01 mit niedrigem Profil wird für Abutment IPD/AA-PR-03 empfohlen.



## AUSBRENNBARER KUNSTSTOFFZYLINDER

Plattform	 	
	IPD/NA-HN-00	IPD/NA-RN-00
S2	IPD/NA-HN-00	IPD/NA-RN-00
S3-S4	IPD/AA-HR-00	IPD/AA-RR-00
S5	IPD/HA-HW-00	IPD/HA-RW-00










# Kompatibilitäten



# OSSTEM IMPLANT®

## Serie OB TSIII

[ø3.5 / ø4.0]





### SCAN BODY INTRA- / EXTRAORAL / TAKTIL

Plattform	Höhe (mm)		
ø3.5	10	IPD/OB-SN-00	IPD/OB-SN-01
	15	IPD/OB-SN-02	-
ø4.0	10	IPD/OB-SR-00	IPD/OB-SR-01
	15	IPD/OB-SR-02	-

Inklusive unverlierbarer Schraube. Sechskant-Schraubendreher 1.20.



### TITANBASE

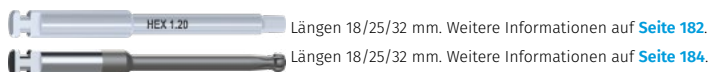
Plattform	Höhe (mm)		
ø3.5	1.0	IPD/OB-IN-00/3D	IPD/OB-IN-01/3D
	2.0	IPD/OB-IN-02/3D	IPD/OB-IN-03/3D
	3.0	IPD/OB-IN-04/3D	IPD/OB-IN-05/3D
ø4.0	1.0	IPD/OB-IR-00/3D	IPD/OB-IR-01/3D
	2.0	IPD/OB-IR-02/3D	IPD/OB-IR-03/3D
	3.0	IPD/OB-IR-04/3D	IPD/OB-IR-05/3D

Zubehör für das  siehe [Seite 145](#).



### SCHRAUBE / TPA-SCHRAUBE FÜR ABGEWINKELTEN KANAL

Plattform	Schlüssel	Sitz	Artikelnr.	Artikelnr. TiN
ø3.5	Sechskant 1.20	Konisch	IPD/OB-TN-00	IPD/OB-TN-00/TiN
ø4.0	Sechskant 1.20	Konisch	IPD/OB-TR-00	IPD/OB-TR-00/TiN
ø3.5	TPA	Konisch		IPD/OB-TN-50
ø4.0	TPA	Konisch		IPD/OB-TR-50



## ANALOG / DIGITAL-ANALOG

Plattform	Artikelnr.	Art.-Nr. digital
ø3.5	IPD/OB-AN-00	IPD/OB-AN-00/3D
ø4.0	IPD/OB-AR-00	IPD/OB-AR-00/3D
Untere Schraube	-	IPD/KA-TA-00
Seitliche Schraube	-	IPD/KA-TA-01



## MULTI-UNIT-ABUTMENT, GERADE UND ABGEWINKELT



Gerade, 17° und 30°

Plattform	Höhe (mm)	Gerade	17°	30°
ø3.5	1.5	IPD/OB-MN-01	-	-
	2.5	IPD/OB-MN-02	IPD/OB-MN-12	-
	3.5	IPD/OB-MN-03	IPD/OB-MN-13	IPD/OB-MN-33
	4.5	IPD/OB-MN-04	-	IPD/OB-MN-34
	5.5	IPD/OB-MN-05	-	-
ø4.0	1.5	IPD/OB-MR-01	-	-
	2.5	IPD/OB-MR-02	IPD/OB-MR-12	-
	3.5	IPD/OB-MR-03	IPD/OB-MR-13	IPD/OB-MR-33
	4.5	IPD/OB-MR-04	-	IPD/OB-MR-34
	5.5	IPD/OB-MR-05	-	-



Unsere geraden Multi-Unit-Abutments eignen sich für Einzel- und Mehrfachrestorationen. Zubehör für das Multi-Unit-System siehe [Seite 155](#).

## PROVISORISCHES ABUTMENT / ABFORMPFOSTEN, OFFEN

Plattform			Schraube Abformung
ø3.5	IPD/OB-PN-06	IPD/OB-PN-07	IPD/OB-TN-00/C
ø4.0	IPD/OB-PR-06	IPD/OB-PR-07	IPD/OB-TR-00/C

Dasselbe Abutment kann in Verbindung mit der Okklusalschraube als provisorisches Abutment und in Verbindung mit der Coping-Schraube als Abformpfosten verwendet werden.



## PSD-ABUTMENT FÜR DECKPROTHESEN



Plattform	Höhe (mm)	Artikelnr.
ø3.5	1.0	IPD/OB-LN-01
	2.0	IPD/OB-LN-02
	3.0	IPD/OB-LN-03
	4.0	IPD/OB-LN-04
	5.0	IPD/OB-LN-05
ø4.0	1.0	IPD/OB-LR-01
	2.0	IPD/OB-LR-02
	3.0	IPD/OB-LR-03
	4.0	IPD/OB-LR-04
	5.0	IPD/OB-LR-05



Zubehör für das PSD-System siehe [Seite 167](#).

**CoCr BASE, GERADE UND ABGEWINKELT, MIT KUNSTSTOFFZYLINDER**

Gerade, 15° und 25°


Plattform	Abwinkelung			
ø3.5	Gerade	IPD/OB-BN-00	IPD/OB-BN-01	
	15°	IPD/OB-BN-10	IPD/OB-BN-11	
ø4.0	Gerade	IPD/OB-BR-00	IPD/OB-BR-01	
	15°	IPD/OB-BR-10	IPD/OB-BR-11	
<b>CoCr Base für digitalen Workflow</b>			<b>Scan Body</b>	
ø3.5	Gerade / Abgewinkelt	IPD/OB-BN-00/3D	IPD/OB-BN-01/3D	IPD/SC-AN-B1
ø4.0	Gerade / Abgewinkelt	IPD/OB-BR-00/3D	IPD/OB-BR-01/3D	IPD/SC-AN-B1

Alle abgewinkelten CoCr Basen enthalten eine TPA-Schraube.

**GINGIVAFORMER**

Plattform	Höhe (mm)	Artikelnr.
ø3.5	3.0	IPD/OB-DN-03
	5.0	IPD/OB-DN-05
	7.0	IPD/OB-DN-07
ø4.0	3.0	IPD/OB-DR-03
	5.0	IPD/OB-DR-05
	7.0	IPD/OB-DR-07







# Kompatibilitäten



# BIOTECH® DENTAL

## Serie QB KONTACT®

[RP]





### SCAN BODY INTRA- / EXTRAORAL / TAKTIL

Plattform	Höhe (mm)		
RP	10	IPD/QB-SR-00	IPD/QB-SR-01
	15	IPD/QB-SR-02	-

Inklusive unverlierbarer Schraube. Sechskant-Schraubendreher 1.20.



### TITANBASE

Plattform	Höhe (mm)		
	1.0	IPD/QB-IR-00/3D	IPD/QB-IR-01/3D
RP	2.0	IPD/QB-IR-02/3D	IPD/QB-IR-03/3D
	3.0	IPD/QB-IR-04/3D	IPD/QB-IR-05/3D

Zubehör für das  siehe [Seite 145](#).



### SCHRAUBE / TPA-SCHRAUBE FÜR ABGEWINKELTEN KANAL

Plattform	Schlüssel	Sitz	Artikelnr.	Artikelnr. TiN
RP	Sechskant 1.20	Konisch	IPD/QB-TR-00	IPD/QB-TR-00/TiN
			IPD/QB-TR-01	-
	TPA	Konisch	-	IPD/QB-TR-50

Schraube IPD/QB-TR-01 ist eine Abutment-Extraktionsschraube und kann nicht für angulierte Lösungen des Kontakt® System benutzt werden.

 Längen 18/25/32 mm. Weitere Informationen auf [Seite 182](#).

 Längen 18/25/32 mm. Weitere Informationen auf [Seite 184](#).



### ANALOG / DIGITAL-ANALOG

Plattform	Artikelnr.	Art.-Nr. digital
RP	IPD/QB-AR-00	IPD/QB-AR-00/3D
Untere Schraube	-	IPD/KA-TA-00
Seitliche Schraube	-	IPD/KA-TA-01





## MULTI-UNIT-ABUTMENT, GERADE UND ABGEWINKELT Gerade, 17° und 30°

Plattform	Höhe (mm)	Gerade	17°	30°
RP	1.5	IPD/QB-MR-01	-	-
	2.5	IPD/QB-MR-02	-	-
	3.5	IPD/QB-MR-03	IPD/QB-MR-13	-
	4.5	-	-	IPD/QB-MR-34

Unsere geraden Multi-Unit-Abutments eignen sich für Einzel- und Mehrfachrestaurationen.  
Zubehör für das Multi-Unit-System siehe [Seite 155](#).



## PROVISORISCHES ABUTMENT / ABFORMPFOSTEN, OFFEN

Plattform			Schraube Abformung
RP	IPD/QB-PR-06	IPD/QB-PR-07	IPD/QB-TR-00/C

Dasselbe Abutment kann in Verbindung mit der Okklusalschraube als provisorisches Abutment und in Verbindung mit der Coping-Schraube als Abformpfosten verwendet werden.



## PSD-ABUTMENT FÜR DECKPROTHESEN

Plattform	Höhe (mm)	Artikelnr.
RP	2.0	IPD/QB-LR-02
	3.0	IPD/QB-LR-03
	4.0	IPD/QB-LR-04

Zubehör für das PSD-System siehe [Seite 167](#).





## GINGIVAFORMER

Plattform	Höhe (mm)	Artikelnr.
RP	1.5	IPD/QB-DR-01
	3.0	IPD/QB-DR-03
	5.0	IPD/QB-DR-05



## CoCr BASE, GERADE UND ABGEWINKELT, MIT KUNSTSTOFFZYLINDER Gerade, 15° und 25°

Plattform	Abwinkelung		
RP	Gerade	IPD/QB-BR-00	IPD/QB-BR-01
	15°	IPD/QB-BR-10	IPD/QB-BR-11

CoCr Base für digitalen Workflow	Scan Body			
RP	Gerade	IPD/QB-BR-00/3D	IPD/QB-BR-01/3D	IPD/SC-AN-B1

Alle abgewinkelten CoCr Basen enthalten eine TPA-Schraube.






# Kompatibilitäten

# NEODENT®



## Serie RA HELIX® HE

[ø3.3 / ø4.1 / ø5.0]



Neodent®


### SCAN BODY INTRA- / EXTRAORAL / TAKTIL

Plattform	Höhe (mm)		
ø3.3	10	IPD/RA-SN-00	IPD/RA-SN-01
	15	IPD/RA-SN-02	-
ø4.1	10	IPD/AA-SR-00	IPD/AA-SR-01
	15	IPD/AA-SR-02	-
ø5.0	10	IPD/RA-SW-00	IPD/RA-SW-01
	15	IPD/RA-SW-02	-

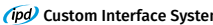


Inklusive unverlierbarer Schraube. Sechskant-Schraubendreher 1.20.

### TITANBASE

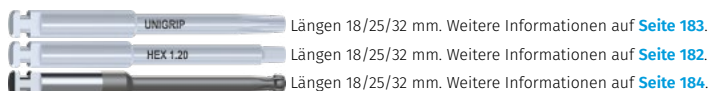
Plattform	Höhe (mm)		
ø3.3	1.3	IPD/RA-IN-02/3D	IPD/RA-IN-03/3D
	2.5	IPD/RA-IN-04/3D	IPD/RA-IN-05/3D
	0.5	IPD/AA-IR-00/3D	IPD/AA-IR-01/3D
ø4.1	1.5	IPD/AA-IR-02/3D	IPD/AA-IR-03/3D
	2.5	IPD/AA-IR-04/3D	IPD/AA-IR-05/3D
ø5.0	1.3	IPD/RA-IW-02/3D	IPD/RA-IW-03/3D



Zubehör für das  siehe [Seite 145](#).

### SCHRAUBE / TPA-SCHRAUBE FÜR ABGEWINKELTEN KANAL

Plattform	Schlüssel	Sitz	Artikelnr.	Artikelnr. TiN
ø3.3	Sechskant 1.20	Flach	IPD/RA-TN-00	IPD/RA-TN-00/TiN
	Unigrip	Konisch	IPD/AA-TR-00	IPD/AA-TR-00/TiN
ø4.1	Sechskant 1.20	Konisch	IPD/BA-TR-00	IPD/BA-TR-00/TiN
	Unigrip	Flach	IPD/AA-TR-02	IPD/AA-TR-02/TiN
	Sechskant 1.20	Konisch, niedriges Profil	IPD/AA-TR-01	IPD/AA-TR-01/TiN
ø5.0	Sechskant 1.20	Flach	IPD/RA-TW-00	IPD/RA-TW-00/TiN
ø3.3	TPA	Flach		IPD/RA-TN-50
ø4.1	TPA	Konisch		IPD/AA-TR-50
	TPA	Flach		IPD/AA-TR-52
ø5.0	TPA	Flach		IPD/RA-TW-50





## ANALOG / DIGITAL-ANALOG

Plattform	Artikelnr.	Artikelnr.
ø3.3	IPD/RA-AN-00	IPD/RA-AN-00/3D
ø4.1	IPD/AA-AR-00	IPD/AA-AR-00/3D
ø5.0	IPD/RA-AW-00	IPD/RA-AW-00/3D
Untere Schraube	-	IPD/KA-TA-00
Seitliche Schraube	-	IPD/KA-TA-01



## MULTI-UNIT-ABUTMENT, GERADE UND ABGEWINKELT



Gerade, 17° und 30°

Plattform	Höhe (mm)	Gerade	17°	30°
ø3.3	1.5	IPD/RA-MN-01	-	-
	2.5	IPD/RA-MN-02	IPD/RA-MN-12	-
	3.5	IPD/RA-MN-03	-	IPD/RA-MN-33
ø4.1	1.0	IPD/AB-MR-01	-	-
	2.0	IPD/AB-MR-02	IPD/AB-MR-12	-
	3.0	IPD/AB-MR-03	IPD/AB-MR-13	IPD/AB-MR-33
	4.0	IPD/AB-MR-04	IPD/AB-MR-14	IPD/AB-MR-34
	5.0	IPD/AB-MR-05	-	IPD/AB-MR-35
ø5.0	1.5	IPD/RA-MW-01	-	-
	2.5	IPD/RA-MW-02	IPD/RA-MW-12	-
	3.5	IPD/RA-MW-03	-	IPD/RA-MW-33



Unsere geraden Multi-Unit-Abutments eignen sich für Einzel- und Mehrfachrestaurationen.  
Zubehör für das Multi-Unit-System siehe [Seite 155](#).

## PROVISORISCHES ABUTMENT / ABFORMPFOSTEN, OFFEN

Plattform			Schraube Abformung
ø3.3	IPD/RA-PN-06	IPD/RA-PN-07	IPD/RA-TN-00/C
ø4.1	IPD/AA-PR-06	IPD/AA-PR-07	IPD/AA-TR-00/C
ø5.0	IPD/RA-PW-06	IPD/RA-PW-07	IPD/RA-TW-00/C

Dasselbe Abutment kann in Verbindung mit der Okklusalschraube als provisorisches Abutment und in Verbindung mit der Abform-Schraube als Abformpfosten verwendet werden.



## ABFORMPFOSTEN, OFFEN UND GESCHLOSSEN



Plattform	Artikelnr.	
ø4.1	Abformpfosten offen	IPD/AA-CR-00
	Abformpfosten geschlossen	IPD/AA-CR-01

Klassisches Design.



## CoCr BASE, GERADE UND ABGEWINKELT, MIT KUNSTSTOFFZYLINDER

Gerade, 15° und 25°

Plattform	Abwinkelung		
ø3.3	Gerade	IPD/RA-BN-00	IPD/RA-BN-01
	15°	IPD/RA-BN-10	IPD/RA-BN-11
	Gerade	IPD/AA-BR-00	IPD/AA-BR-01
ø4.1	15°	IPD/AA-BR-10	IPD/AA-BR-11
	25°	IPD/AA-BR-20	IPD/AA-BR-21
ø5.0	Gerade	IPD/RA-BW-00	IPD/RA-BW-01

### CoCr Base für digitalen Workflow

Plattform	Abwinkelung	Artikelnr.	Artikelnr.	Scan Body
ø3.3	Gerade / Abgewinkelt	IPD/RA-BN-00/3D	IPD/RA-BN-01/3D	IPD/SC-AN-B1
ø4.1	Gerade / Abgewinkelt	IPD/AA-BR-00/3D	IPD/AA-BR-01/3D	IPD/SC-AN-B1
ø5.0	Gerade / Abgewinkelt	IPD/RA-BW-00/3D	IPD/RA-BW-01/3D	IPD/SC-AN-B1

Alle abgewinkelten CoCr Basen enthalten eine TPA-Schraube.



## PSD-ABUTMENT FÜR DECKPROTHESEN

Plattform	Höhe (mm)	Artikelnr.
ø3.3	2.0	IPD/RA-LN-02
	3.0	IPD/RA-LN-03
	4.0	IPD/RA-LN-04
ø4.1	1.0	IPD/AA-LR-01
	2.0	IPD/AA-LR-02
	3.0	IPD/AA-LR-03
	4.0	IPD/AA-LR-04
	5.0	IPD/AA-LR-05
ø5.0	2.0	IPD/RA-LW-02
	3.0	IPD/RA-LW-03
	4.0	IPD/RA-LW-04



Zubehör für das PSD-System siehe [Seite 167](#).



## GINGIVAFORMER

Plattform	Höhe (mm)	Artikelnr.
ø3.3	2.0	IPD/RA-DN-02
	3.0	IPD/RA-DN-03
	4.0	IPD/RA-DN-04
ø4.1	2.0	IPD/AA-DR-02
	3.0	IPD/AA-DR-03
	4.0	IPD/AA-DR-04
	5.0	IPD/AA-DR-05
	2.0	IPD/RA-DW-02
ø5.0	3.0	IPD/RA-DW-03
	4.0	IPD/RA-DW-04



## ABUTMENT, GERADE UND ABGEWINKELT

Gerade, 15° & 25°

Plattform	Höhe (mm)	Abwinkelung			
ø4.1	1.0	Gerade	IPD/AA-PR-00	IPD/AA-PR-01	
		15°	IPD/AA-PR-02	-	
		25°	IPD/AA-PR-03	-	
		2.0	15°	IPD/AA-PR-04	-
			25°	IPD/AA-PR-05	-



Schraube IPD/AA-TR-01 mit niedrigem Profil wird für Abutment IPD/AA-PR-03 empfohlen.

## AUSBRENNBARER KUNSTSTOFFZYLINDER

Plattform		
ø4.1	IPD/AA-HR-00	IPD/AA-RR-00







# Kompatibilitäten NEODENT®

## Serie RB GRAND MORSE™ GM [GM]



Neodent®

### SCAN BODY INTRA- / EXTRAORAL / TAKTIL

Plattform	Höhe (mm)		
GM	10	IPD/RB-SR-00	IPD/RB-SR-01
	15	IPD/RB-SR-02	-

Inklusive unverlierbarer Schraube. Sechskant-Schraubendreher 1.20.



### TITANBASE Custom Interface System®

Plattform	Höhe (mm)		
GM	1.0	IPD/RB-IR-00/3D	IPD/RB-IR-01/3D
	2.0	IPD/RB-IR-02/3D	IPD/RB-IR-03/3D
	3.0	IPD/RB-IR-04/3D	IPD/RB-IR-05/3D
	4.0	IPD/RB-IR-06/3D	IPD/RB-IR-07/3D

Zubehör für das Custom Interface System® siehe [Seite 145](#).



### SCHRAUBE / TPA-SCHRAUBE FÜR ABGEWINKELTEN KANAL

Plattform	Schlüssel	Sitz	Artikelnr.	Artikelnr. TiN
GM	Neo GM	Konisch	IPD/RB-TR-00	IPD/RB-TR-00/TiN
	TPA	Konisch	-	IPD/RB-TR-50

Längen 18/25/32 mm. Weitere Informationen auf [Seite 183](#).

Längen 18/25/32 mm. Weitere Informationen auf [Seite 184](#).



### ANALOG / DIGITAL-ANALOG

Plattform	Artikelnr.	Art.-Nr. digital
GM	IPD/RB-AR-00	IPD/RB-AR-00/3D
Untere Schraube	-	IPD/KA-TA-00
Seitliche Schraube	-	IPD/KA-TA-01



## MULTI-UNIT-ABUTMENT, GERADE UND ABGEWINKELT



Gerade, 17° und 30°

Plattform	Höhe (mm)	Gerade	17°	30°
GM	1.5	IPD/RB-MR-01	-	-
	2.5	IPD/RB-MR-02	IPD/RB-MR-12	-
	3.5	IPD/RB-MR-03	-	IPD/RB-MR-33
	4.5	IPD/RB-MR-04	-	-

Unsere geraden Multi-Unit-Abutments eignen sich für Einzel- und Mehrfachrestaurationen.  
Zubehör für das Multi-Unit-System siehe [Seite 155](#).



## PROVISORISCHES ABUTMENT / ABFORMPFOSTEN, OFFEN

Plattform			Schraube Abformung
GM	IPD/RB-PR-06	IPD/RB-PR-07	IPD/RB-TR-00/C

Dasselbe Abutment kann in Verbindung mit der Okklusalschraube als provisorisches Abutment und in Verbindung mit der Coping-Schraube als Abformpfosten verwendet werden.



## PSD-ABUTMENT FÜR DECKPROTHESEN

Plattform	Höhe (mm)	Artikelnr.
GM	2.0	IPD/RB-LR-02
	3.0	IPD/RB-LR-03
	4.0	IPD/RB-LR-04
	5.0	IPD/RB-LR-05

Zubehör für das PSD-System siehe [Seite 167](#).





## GINGIVAFORMER

Plattform	Höhe (mm)	Artikelnr.
GM	1.5	IPD/RB-DR-01
	3.0	IPD/RB-DR-03
	5.0	IPD/RB-DR-05
	7.0	IPD/RB-DR-07



## CoCr BASE, GERADE UND ABGEWINKELT, MIT KUNSTSTOFFZYLINDER

Plattform	Abwinkelung		
GM		IPD/RB-BR-00	IPD/RB-BR-01


  

CoCr Base für digitalen Workflow			Scan Body
GM	Gerade / Abgewinkelt	IPD/RB-BR-00/3D	IPD/RB-BR-01/3D
			IPD/SC-AN-B1





# Kompatibilitäten NEODENT® Serie RC GM ABUTMENT [RP]



Neodent®

## SCAN BODY INTRA- / EXTRAORAL / TAKTIL

Plattform	Höhe (mm)	
RP	10	IPD/RC-SR-00

Inklusive unverlierbarer Schraube. Sechskant-Schraubendreher 1.20.



## TITANBASE

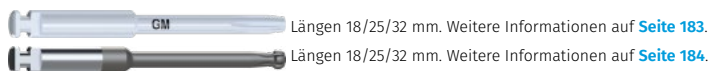
Plattform	Höhe (mm)	
RP	0.5	IPD/RC-IR-00/3D

Zubehör für das  Custom Interface System® siehe [Seite 145](#).  
Mit Schnitthilfen der Wide Plattform verwenden.



## SCHRAUBE / TPA-SCHRAUBE FÜR ABGEWINKELTEN KANAL

Plattform	Schlüssel	Sitz	Artikelnr.	Artikelnr. TiN
RP	Neo GM	Flach	IPD/RC-TR-00	IPD/RC-TR-00/TiN
	TPA	Flach	-	IPD/RC-TR-50



Längen 18/25/32 mm. Weitere Informationen auf [Seite 183](#).

Längen 18/25/32 mm. Weitere Informationen auf [Seite 184](#).



## ANALOG / DIGITAL-ANALOG

Plattform	Artikelnr.	Art.-Nr. digital
RP	IPD/RC-AR-00	IPD/RC-AR-00/3D
Untere Schraube	-	IPD/KA-TA-00
Seitliche Schraube	-	IPD/KA-TA-01



**PROVISORISCHES ABUTMENT / ABFORMPFOSTEN, OFFEN**

Plattform		Schraube Abformung
RP	IPD/RC-PR-06	IPD/RC-TR-00/C

Dasselbe Abutment kann in Verbindung mit der Okklusalschraube als provisorisches Abutment und in Verbindung mit der Coping-Schraube als Abformpfosten verwendet werden.




**GINGIVAFORMER**

Plattform	Höhe (mm)	Artikelnr.
RP	4.75	IPD/RC-DR-03



**CoCr BASE, GERADE UND ABGEWINKELT, MIT KUNSTSTOFFZYLINDER**  
Gerade, 15° und 25°

Plattform	Abwinkelung	
RP	Gerade	IPD/RC-BR-00
	15°	IPD/RC-BR-10
	25°	IPD/RC-BR-20


CoCr Base für digitalen Workflow		Scan Body
RP	Gerade / Abgewinkelt	IPD/SC-AN-B1

Alle abgewinkelten CoCr Basen enthalten eine TPA-Schraube.







# Kompatibilitäten NEODENT® Serie RD GM MICRO ABUTMENT [ø3.5]



Neodent®



## SCAN BODY INTRA- / EXTRAORAL / TAKTIL

Plattform	Höhe (mm)		
ø3.5	10	IPD/RD-SN-00	IPD/RD-SN-01

Inklusive unverlierbarer Schraube. Sechskant-Schraubendreher 1.20.



## TITANBASE

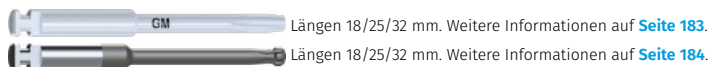
Plattform	Höhe (mm)		
ø3.5	0.3	-	IPD/RD-IN-01/3D
	0.5	IPD/RD-IN-00/3D	-

Zubehör für das  Custom Interface System® siehe [Seite 145](#).



## SCHRAUBE / TPA-SCHRAUBE FÜR ABGEWINKELTEN KANAL

Plattform	Schlüssel	Sitz	Artikelnr.	Artikelnr. TiN
ø3.5	Neo GM	Konisch	IPD/RD-TN-00	IPD/RD-TN-00/TiN
	TPA	Konisch	-	IPD/RD-TN-50



## ANALOG / DIGITAL-ANALOG

Plattform	Artikelnr.	Art.-Nr. digital
ø3.5	IPD/RD-AN-00	IPD/RD-AN-00/3D
Untere Schraube	-	IPD/KA-TA-00
Seitliche Schraube	-	IPD/KA-TA-01





## PROVISORISCHES ABUTMENT / ABFORMPFOSTEN, OFFEN

**Plattform**



**Schraube Abformung**

ø3.5	IPD/RD-PN-06	IPD/RD-PN-07	IPD/RD-TN-00/C
------	--------------	--------------	----------------

Dasselbe Abutment kann in Verbindung mit der Okklusalschraube als provisorisches Abutment und in Verbindung mit der Coping-Schraube als Abformpfosten verwendet werden.



## GINGIVAFORMER

**Plattform**

**Höhe (mm)**

**Artikelnr.**

ø3.5	3.25	IPD/RD-DN-03
------	------	--------------



## CoCr BASE, GERADE UND ABGEWINKELT, MIT KUNSTSTOFFZYLINDER

**Plattform**

**Abwinkelung**



ø3.5	Gerade	IPD/RD-BN-00	IPD/RD-BN-01
	15°	IPD/RD-BN-10	IPD/RD-BN-11
	25°	IPD/RD-BN-20	IPD/RD-BN-21

**CoCr Base für digitalen Workflow**

**Scan Body**

ø3.5	Gerade / Abgewinkelt	IPD/RD-BN-00/3D	IPD/RD-BN-01/3D	IPD/SC-AN-B1
------	----------------------	-----------------	-----------------	--------------

Alle abgewinkelten CoCr Basen enthalten eine TPA-Schraube.





# Kompatibilitäten

# BEGO® SEMADOS®



## Serie SB SC/RS

[ $\phi$ 3.25 /  $\phi$ 3.75 /  $\phi$ 4.1 /  $\phi$ 4.5]



Bego® Semados®

### SCAN BODY INTRA- / EXTRAORAL / TAKTIL

Plattform	Höhe (mm)		
$\phi$ 3.25 $\phi$ 3.75	10	IPD/SB-SN-00	IPD/SB-SN-01
	15	IPD/SB-SN-02	-
$\phi$ 4.1	10	IPD/SB-SR-00	IPD/SB-SR-01
	15	IPD/SB-SR-02	-
$\phi$ 4.5	10	IPD/SB-SW-00	IPD/SB-SW-01
	15	IPD/SB-SW-02	-



Inklusive unverlierbarer Schraube. Sechskant-Schraubendreher 1.20.

### TITANBASE

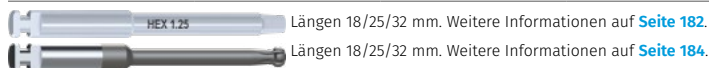
Plattform	Höhe (mm)		
$\phi$ 3.25 $\phi$ 3.75	0.5	IPD/SB-IN-00/3D	IPD/SB-IN-01/3D
	1.5	IPD/SB-IN-02/3D	IPD/SB-IN-03/3D
	2.5	IPD/SB-IN-04/3D	IPD/SB-IN-05/3D
$\phi$ 4.1	0.5	IPD/SB-IR-00/3D	IPD/SB-IR-01/3D
	1.5	IPD/SB-IR-02/3D	IPD/SB-IR-03/3D
	2.5	IPD/SB-IR-04/3D	IPD/SB-IR-05/3D
$\phi$ 4.5	0.5	IPD/SB-IW-00/3D	IPD/SB-IW-01/3D
	1.5	IPD/SB-IW-02/3D	IPD/SB-IW-03/3D
	2.5	IPD/SB-IW-04/3D	IPD/SB-IW-05/3D



Zubehör für das  siehe [Seite 145](#).

### SCHRAUBE / TPA-SCHRAUBE FÜR ABGEWINKELTEN KANAL

Plattform	Schlüssel	Sitz	Artikelnr.	Artikelnr. TiN
$\phi$ 3.25 $\phi$ 3.75 $\phi$ 4.1 $\phi$ 4.5	Sechskant 1.25	Konisch	IPD/SB-TR-00	IPD/SB-TR-00/TiN
$\phi$ 3.25 $\phi$ 3.75 $\phi$ 4.1 $\phi$ 4.5	TPA	Konisch	-	IPD/SB-TR-50



### ANALOG / DIGITAL-ANALOG

Plattform	Artikelnr.	Art.-Nr. digital
$\phi$ 3.25 $\phi$ 3.75	IPD/SB-AN-00	IPD/SB-AN-00/3D
$\phi$ 4.1	IPD/SB-AR-00	IPD/SB-AR-00/3D
$\phi$ 4.5	IPD/SB-AW-00	IPD/SB-AW-00/3D
Untere Schraube	-	IPD/KA-TA-00
Seitliche Schraube	-	IPD/KA-TA-01



## MULTI-UNIT-ABUTMENT, GERADE UND ABGEWINKELT



Gerade, 17° und 30°

Plattform	Höhe (mm)	Gerade	17°	30°
ø3.25 ø3.75	1.5	IPD/SB-MN-01	-	-
	2.5	IPD/SB-MN-02	IPD/SB-MN-12	-
	3.5	IPD/SB-MN-03	IPD/SB-MN-13	IPD/SB-MN-33
	4.5	IPD/SB-MN-04	-	IPD/SB-MN-34
	5.5	IPD/SB-MN-05	-	-
ø4.1	1.5	IPD/SB-MR-01	-	-
	2.5	IPD/SB-MR-02	IPD/SB-MR-12	-
	3.5	IPD/SB-MR-03	-	IPD/SB-MR-33
	4.5	IPD/SB-MR-04	-	-
ø4.5	1.5	IPD/SB-MW-01	-	-
	2.5	IPD/SB-MW-02	IPD/SB-MW-12	-
	3.5	-	-	IPD/SB-MW-33

Unsere geraden Multi-Unit-Abutments eignen sich für Einzel- und Mehrfachrestaurationen.  
Zubehör für das Multi-Unit-System siehe [Seite 155](#).



## PROVISORISCHES ABUTMENT / ABFORMPFOSTEN, OFFEN

Plattform			Schraube Abformung
ø3.25 ø3.75	IPD/SB-PN-06	IPD/SB-PN-07	
ø4.1	IPD/SB-PR-06	IPD/SB-PR-07	IPD/SB-TR-00/C
ø4.5	IPD/SB-PW-06	IPD/SB-PW-07	

Dasselbe Abutment kann in Verbindung mit der Okklusalschraube als provisorisches Abutment und in Verbindung mit der Coping-Schraube als Abformpfosten verwendet werden.



## PSD-ABUTMENT FÜR DECKPROTHESEN



Plattform	Höhe (mm)	Artikelnr.
ø3.25 ø3.75	1.0	IPD/SB-LN-01
	2.0	IPD/SB-LN-02
	3.0	IPD/SB-LN-03
	4.0	IPD/SB-LN-04
	5.0	IPD/SB-LN-05
ø4.1	1.0	IPD/SB-LR-01
	2.0	IPD/SB-LR-02
	3.0	IPD/SB-LR-03
	4.0	IPD/SB-LR-04
	5.0	IPD/SB-LR-05
ø4.5	1.0	IPD/SB-LW-01
	2.0	IPD/SB-LW-02
	3.0	IPD/SB-LW-03
	4.0	IPD/SB-LW-04
	5.0	IPD/SB-LW-05



Zubehör für das PSD-System siehe [Seite 167](#).

## CoCr BASE, GERADE UND ABGEWINKELT, MIT KUNSTSTOFFZYLINDER

Gerade, 15° und 25°

Plattform	Abwinkelung	 	
ø3.25 ø3.75	Gerade	IPD/SB-BN-00	IPD/SB-BN-01
	15°	IPD/SB-BN-10	IPD/SB-BN-11
	25°	IPD/SB-BN-20	IPD/SB-BN-21
ø4.1	Gerade	IPD/SB-BR-00	IPD/SB-BR-01
	15°	IPD/SB-BR-10	IPD/SB-BR-11
	25°	IPD/SB-BR-20	IPD/SB-BR-21
ø4.5	Gerade	IPD/SB-BW-00	IPD/SB-BW-01
	15°	IPD/SB-BW-10	IPD/SB-BW-11
	25°	IPD/SB-BW-20	IPD/SB-BW-21



CoCr Base für digitalen Workflow			Scan Body	
ø3.25 ø3.75	Gerade / Abgewinkelt	IPD/SB-BN-00/3D	IPD/SB-BN-01/3D	IPD/SC-AN-B1
ø4.1	Gerade / Abgewinkelt	IPD/SB-BR-00/3D	IPD/SB-BR-01/3D	IPD/SC-AN-B1
ø4.5	Gerade / Abgewinkelt	IPD/SB-BW-00/3D	IPD/SB-BW-01/3D	IPD/SC-AN-B1

Alle abgewinkelten CoCr Basen enthalten eine TPA-Schraube.

## GINGIVAFORMER

Plattform	Höhe (mm)	Artikelnr.
ø3.25 ø3.75	3.0	IPD/SB-DN-03
	5.0	IPD/SB-DN-05
	7.0	IPD/SB-DN-07
ø4.1	3.0	IPD/SB-DR-03
	5.0	IPD/SB-DR-05
	7.0	IPD/SB-DR-07
ø4.5	3.0	IPD/SB-DW-03
	5.0	IPD/SB-DW-05
	7.0	IPD/SB-DW-07





W0/A-100/20





# Kompatibilitäten

# MIS<sup>®</sup>

## Serie TA SEVEN<sup>®</sup>

[Narrow 3.3 / Standard / Wide]





### SCAN BODY INTRA- / EXTRAORAL / TAKTIL

Plattform	Höhe (mm)		
Narrow 3.3	10	IPD/TA-ST-00	IPD/TA-ST-01
	15	IPD/TA-ST-02	-
Standard	10	IPD/FA-SN-00	IPD/FA-SN-01
	15	IPD/FA-SN-02	-
Wide	10	IPD/FA-SR-00	IPD/FA-SR-01
	15	IPD/FA-SR-02	-

Inklusive unverlierbarer Schraube. Sechskant-Schraubendreher 1.20.



### TITANBASE


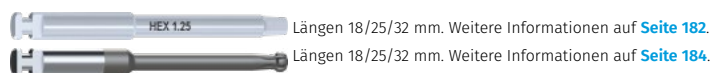
Plattform	Höhe (mm)		
Narrow 3.3	0.5	IPD/TA-IT-00/3D	IPD/TA-IT-01/3D
	1.5	IPD/TA-IT-02/3D	IPD/TA-IT-03/3D
	2.5	IPD/TA-IT-04/3D	IPD/TA-IT-05/3D
Standard	0.5	IPD/FA-IN-00/3D	IPD/FA-IN-01/3D
	1.5	IPD/FA-IN-02/3D	IPD/FA-IN-03/3D
	2.5	IPD/FA-IN-04/3D	IPD/FA-IN-05/3D
Wide	0.5	IPD/FA-IR-00/3D	IPD/FA-IR-01/3D
	1.5	IPD/FA-IR-02/3D	IPD/FA-IR-03/3D
	2.5	IPD/FA-IR-04/3D	IPD/FA-IR-05/3D

Zubehör für das  Custom Interface System<sup>®</sup> siehe [Seite 145](#).



### SCHRAUBE / TPA-SCHRAUBE FÜR ABGEWINKELTEN KANAL

Plattform	Schlüssel	Sitz	Artikelnr.	Artikelnr. TiN
Narrow 3.3	Sechskant 1.25	Konisch	IPD/TA-TT-00	IPD/TA-TT-00/TiN
Standard / Wide	Sechskant 1.25	Konisch	IPD/FA-TR-00	IPD/FA-TR-00/TiN
Narrow 3.3	TPA	Konisch	-	IPD/TA-TT-50
Standard / Wide	TPA	Konisch	-	IPD/FA-TR-50



### ANALOG / DIGITAL-ANALOG

Plattform	Artikelnr.	Art.-Nr. digital
Narrow 3.3	IPD/TA-AT-00	IPD/TA-AT-00/3D
Standard	IPD/FA-AN-00	IPD/FA-AN-00/3D
Wide	IPD/FA-AR-00	IPD/FA-AR-00/3D
Untere Schraube	-	IPD/KA-TA-00
Seitliche Schraube	-	IPD/KA-TA-01





## MULTI-UNIT-ABUTMENT, GERADE UND ABGEWINKELT Gerade, 17° und 30°

Plattform	Höhe (mm)	Gerade	17°	30°
Standard	0.9	IPD/FA-MN-00	-	-
	1.5	IPD/FA-MN-01	-	-
	2.5	IPD/FA-MN-02	IPD/FA-MN-12	-
	3.5	IPD/FA-MN-03	IPD/FA-MN-13	IPD/FA-MN-33
	4.5	IPD/FA-MN-04	-	IPD/FA-MN-34
Wide	1.5	IPD/FA-MR-01	-	-
	2.5	IPD/FA-MR-02	-	-
	3.0	-	IPD/FA-MR-13	-
	3.5	IPD/FA-MR-03	-	IPD/FA-MR-33
	4.0	-	IPD/FA-MR-14	-
	4.5	IPD/FA-MR-04	-	IPD/FA-MR-34

Unsere geraden Multi-Unit-Abutments eignen sich für Einzel- und Mehrfachrestorationen.  
Zubehör für das Multi-Unit-System siehe [Seite 155](#).



## PROVISORISCHES ABUTMENT / ABFORMPFOSTEN, OFFEN

Plattform			Schraube Abformung
Narrow 3.3	IPD/TA-PT-06	IPD/TA-PT-07	IPD/TA-TT-00/C
Standard	IPD/FA-PN-06	IPD/FA-PN-07	IPD/FA-TR-00/C
Wide	IPD/FA-PR-06	IPD/FA-PR-07	IPD/FA-TR-00/C

Dasselbe Abutment kann in Verbindung mit der Okklusalschraube als provisorisches Abutment und in Verbindung mit der Coping-Schraube als Abformpfosten verwendet werden.



## ABFORMPFOSTEN, OFFEN

Plattform	Abformpfosten offen	Artikelnr.
Standard	Abformpfosten offen	IPD/FA-CN-00

Klassisches Design.



## PSD-ABUTMENT FÜR DECKPROTHESEN



Plattform	Höhe (mm)	Artikelnr.
Narrow 3.3	1.0	IPD/TA-LT-01
	2.0	IPD/TA-LT-02
	3.0	IPD/TA-LT-03
	4.0	IPD/TA-LT-04
	5.0	IPD/TA-LT-05
Standard	1.0	IPD/FA-LN-01
	2.0	IPD/FA-LN-02
	3.0	IPD/FA-LN-03
	4.0	IPD/FA-LN-04
	5.0	IPD/FA-LN-05
Wide	1.0	IPD/FA-LR-01
	2.0	IPD/FA-LR-02
	3.0	IPD/FA-LR-03
	4.0	IPD/FA-LR-04
	5.0	IPD/FA-LR-05



Zubehör für das PSD-System siehe [Seite 167](#).

## CoCr BASE, GERADE UND ABGEWINKELT, MIT KUNSTSTOFFZYLINDER

Gerade, 15° und 25°

Plattform	Abwinkelung	 	
Narrow 3.3	Gerade	IPD/TA-BT-00	IPD/TA-BT-01
	15°	IPD/TA-BT-10	IPD/TA-BT-11
	25°	IPD/TA-BT-20	IPD/TA-BT-21
Standard	Gerade	IPD/FA-BN-00	IPD/FA-BN-01
	15°	IPD/FA-BN-10	IPD/FA-BN-11
	25°	IPD/FA-BN-20	IPD/FA-BN-21
Wide	Gerade	IPD/FA-BR-00	IPD/FA-BR-01
	15°	IPD/FA-BR-10	IPD/FA-BR-11
	25°	IPD/FA-BR-20	IPD/FA-BR-21



CoCr Base für digitalen Workflow			Scan Body	
Narrow 3.3	Gerade / Abgewinkelt	IPD/TA-BT-00/3D	IPD/TA-BT-01/3D	IPD/SC-AN-B1
Standard	Gerade / Abgewinkelt	IPD/FA-BN-00/3D	IPD/FA-BN-01/3D	IPD/SC-AN-B1
Wide	Gerade	IPD/FA-BR-00/3D	IPD/FA-BR-01/3D	IPD/SC-AN-B1
	Abgewinkelt	IPD/FA-BR-A0/3D	IPD/FA-BR-A1/3D	IPD/SC-AN-B1

Alle abgewinkelten CoCr Basen enthalten eine TPA-Schraube.


## GINGIVAFORMER

Plattform	Höhe (mm)	Artikelnr.
Narrow 3.3	2.0	IPD/TA-DT-02
	3.0	IPD/TA-DT-03
	4.0	IPD/TA-DT-04
	5.0	IPD/TA-DT-05
	Standard	1.5
Standard	3.0	IPD/FA-DN-03
	5.0	IPD/FA-DN-05
	Wide	1.5
Wide	3.0	IPD/FA-DR-03
	5.0	IPD/FA-DR-05





## ABUTMENT, GERADE UND ABGEWINKELT

Gerade, 15° und 25°

Plattform	Höhe (mm)	Abwinkelung	
Standard	1.0	Gerade	IPD/FA-PN-00
		15°	IPD/FA-PN-02
		25°	IPD/FA-PN-04
Standard	2.0	Gerade	IPD/FA-PN-01
		15°	IPD/FA-PN-03
		25°	IPD/FA-PN-05



## AUSBRENNBARER KUNSTSTOFFZYLINDER

Plattform	 
Standard	IPD/FA-HN-00      IPD/FA-RN-00
Wide	IPD/FA-HR-00      IPD/FA-RR-00











# Kompatibilitäten

# MIS<sup>®</sup>

## Serie TB C1/V3<sup>®</sup> [Standard]





### SCAN BODY INTRA- / EXTRAORAL / TAKTIL

Plattform	Höhe (mm)		
Standard	10	IPD/TB-SR-00	IPD/TB-SR-01
	15	IPD/TB-SR-02	-

Inklusive unverlierbarer Schraube. Sechskant-Schraubendreher 1.20.



### TITANBASE

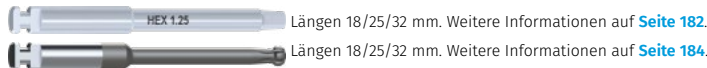
Plattform	Höhe (mm)		
Standard	0.7	IPD/TB-IR-00/3D	IPD/TB-IR-01/3D
	1.5	IPD/TB-IR-02/3D	IPD/TB-IR-03/3D
	2.5	IPD/TB-IR-04/3D	IPD/TB-IR-05/3D
	3.5	IPD/TB-IR-06/3D	IPD/TB-IR-07/3D

Hohe Version, ohne Rotationsschutz, nach Verfügbarkeit.  
Zubehör für das  Custom Interface System<sup>®</sup> siehe [Seite 145](#).



### SCHRAUBE / TPA-SCHRAUBE FÜR ABGEWINKELTEN KANAL

Plattform	Schlüssel	Sitz	Artikelnr.	Artikelnr. TiN
Standard	Sechskant 1.25	Konisch	IPD/TB-TR-00	IPD/TB-TR-00/TiN
	TPA	Konisch	-	IPD/TB-TR-50



### ANALOG / DIGITAL-ANALOG

Plattform	Artikelnr.	Art.-Nr. digital
Standard	IPD/TB-AR-00	IPD/TB-AR-00/3D
Untere Schraube	-	IPD/KA-TA-00
Seitliche Schraube	-	IPD/KA-TA-01





## MULTI-UNIT-ABUTMENT, GERADE UND ABGEWINKELT Gerade, 17° und 30°

Plattform	Höhe (mm)	Gerade	17°	30°
Standard	1.0	IPD/TB-MR-01	-	-
	2.0	IPD/TB-MR-02	-	-
	2.5	-	IPD/TB-MR-12	-
	3.0	IPD/TB-MR-03	-	-
	3.5	-	-	IPD/TB-MR-33
	4.0	IPD/TB-MR-04	-	-

Unsere geraden Multi-Unit-Abutments eignen sich für Einzel- und Mehrfachrestaurationen.  
Zubehör für das Multi-Unit-System siehe [Seite 155](#).



## PROVISORISCHES ABUTMENT / ABFORMPFOSTEN, OFFEN

Plattform			Schraube Abformung
Standard	IPD/TB-PR-06	IPD/TB-PR-07	IPD/TB-TR-00/C

Dasselbe Abutment kann in Verbindung mit der Okklusalschraube als provisorisches Abutment und in Verbindung mit der Coping-Schraube als Abformpfosten verwendet werden.



## PSD-ABUTMENT FÜR DECKPROTHESEN

Plattform	Höhe (mm)	Artikelnr.
Standard	1.0	IPD/TB-LR-01
	2.0	IPD/TB-LR-02
	3.0	IPD/TB-LR-03
	4.0	IPD/TB-LR-04
	5.0	IPD/TB-LR-05

Zubehör für das PSD-System siehe [Seite 167](#).





## GINGIVAFORMER

Plattform	Höhe (mm)	Artikelnr.
Standard	2.0	IPD/TB-DR-02
	3.0	IPD/TB-DR-03
	4.0	IPD/TB-DR-04
	5.0	IPD/TB-DR-05



## CoCr BASE, GERADE UND ABGEWINKELT, MIT KUNSTSTOFFZYLINDER Gerade, 15° und 25°

Plattform	Abwinkelung		
Standard	Gerade	IPD/TB-BR-00	IPD/TB-BR-01
	15°	IPD/TB-BR-10	IPD/TB-BR-11
	25°	IPD/TB-BR-20	IPD/TB-BR-21

CoCr Base für digitalen Workflow			Scan Body
Standard	Gerade / Abgewinkelt	IPD/TB-BR-00/3D	IPD/TB-BR-01/3D
			IPD/SC-AN-B1

Alle abgewinkelten CoCr Basen enthalten eine TPA-Schraube.





# Kompatibilitäten



# DIO®

## Serie UB UFII

[NP/RP]



### SCAN BODY INTRA- / EXTRAORAL / TAKTIL

Plattform	Höhe (mm)		
NP	10	IPD/UB-SN-00	IPD/UB-SN-01
	15	IPD/UB-SN-02	-
RP	10	IPD/UB-SR-00	IPD/UB-SR-01
	15	IPD/UB-SR-02	-

Inklusive unverlierbarer Schraube. Sechskant-Schraubendreher 1.20.



### TITANBASE

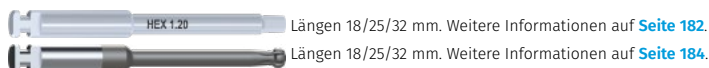
Plattform	Höhe (mm)		
NP	1.0	IPD/UB-IN-00/3D	IPD/UB-IN-01/3D
	2.0	IPD/UB-IN-02/3D	IPD/UB-IN-03/3D
	3.0	IPD/UB-IN-04/3D	IPD/UB-IN-05/3D
RP	1.0	IPD/UB-IR-00/3D	IPD/UB-IR-01/3D
	2.0	IPD/UB-IR-02/3D	IPD/UB-IR-03/3D
	3.0	IPD/UB-IR-04/3D	IPD/UB-IR-05/3D

Zubehör für das  Custom Interface System® siehe [Seite 145](#).



### SCHRAUBE / TPA-SCHRAUBE FÜR ABGEWINKELTEN KANAL

Plattform	Schlüssel	Sitz	Artikelnr.	Artikelnr. TiN
NP	Sechskant 1.20	Konisch	IPD/UB-TN-00	IPD/UB-TN-00/TiN
RP	Sechskant 1.20	Konisch	IPD/UB-TR-00	IPD/UB-TR-00/TiN
NP	TPA	Konisch	-	IPD/UB-TN-50
RP	TPA	Konisch	-	IPD/UB-TR-50



### ANALOG / DIGITAL-ANALOG

Plattform	Artikelnr.	Art.-Nr. digital
NP	IPD/UB-AN-00	IPD/UB-AN-00/3D
RP	IPD/UB-AR-00	IPD/UB-AR-00/3D
Untere Schraube	-	IPD/KA-TA-00
Seitliche Schraube	-	IPD/KA-TA-01



## MULTI-UNIT-ABUTMENT, GERADE UND ABGEWINKELT



Gerade, 17° und 30°

Plattform	Höhe (mm)	Gerade	17°	30°
NP	1.5	IPD/UB-MN-01	-	-
	2.5	IPD/UB-MN-02	IPD/UB-MN-12	-
	3.5	IPD/UB-MN-03	-	IPD/UB-MN-33
RP	1.5	IPD/UB-MR-01	-	-
	2.5	IPD/UB-MR-02	IPD/UB-MR-12	-
	3.5	IPD/UB-MR-03	-	IPD/UB-MR-33

Unsere geraden Multi-Unit-Abutments eignen sich für Einzel- und Mehrfachrestaurationen.  
Zubehör für das Multi-Unit-System siehe [Seite 155](#).



## PROVISORISCHES ABUTMENT / ABFORMPFOSTEN, OFFEN

Plattform			Schraube Abformung
NP	IPD/UB-PN-06	IPD/UB-PN-07	IPD/UB-TN-00/C
RP	IPD/UB-PR-06	IPD/UB-PR-07	IPD/UB-TR-00/C

Dasselbe Abutment kann in Verbindung mit der Okklusalschraube als provisorisches Abutment und in Verbindung mit der Coping-Schraube als Abformpfosten verwendet werden.



## PSD-ABUTMENT FÜR DECKPROTHESEN

Plattform	Höhe (mm)	Artikelnr.
NP	2.0	IPD/UB-LN-02
	3.0	IPD/UB-LN-03
	4.0	IPD/UB-LN-04
RP	2.0	IPD/UB-LR-02
	3.0	IPD/UB-LR-03
	4.0	IPD/UB-LR-04

Zubehör für das PSD-System siehe [Seite 167](#).





## GINGIVAFORMER

Plattform	Höhe (mm)	Artikelnr.
NP	2.0	IPD/UB-DN-02
	3.5	IPD/UB-DN-03
	5.0	IPD/UB-DN-05
RP	2.0	IPD/UB-DR-02
	3.5	IPD/UB-DR-03
	5.0	IPD/UB-DR-05



## CoCr BASE, GERADE, MIT KUNSTSTOFFZYLINDER

Gerade, 15° und 25°

Plattform	Abwinkelung		
NP	Gerade	IPD/UB-BN-00	IPD/UB-BN-01
	15°	IPD/UB-BN-10	IPD/UB-BN-11
RP	Gerade	IPD/UB-BR-00	IPD/UB-BR-01

CoCr Base für digitalen Workflow			Scan Body	
NP	Gerade / Abgewinkelt	IPD/UB-BN-00/3D	IPD/UB-BN-01/3D	IPD/SC-AN-B1
RP	Gerade / Abgewinkelt	IPD/UB-BR-00/3D	IPD/UB-BR-01/3D	IPD/SC-AN-B1





# Kompatibilitäten MEGAGEN® Serie WA ANYONE® [RP]



## SCAN BODY INTRA- / EXTRAORAL / TAKTIL

Plattform	Höhe (mm)		
RP	10	IPD/WA-SR-00	IPD/WA-SR-01
	15	IPD/WA-SR-02	-

Inklusive unverlierbarer Schraube. Sechskant-Schraubendreher 1.20.



## TITANBASE Custom Interface System

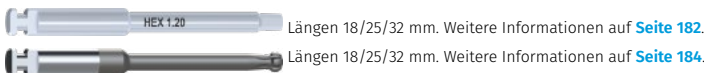
Plattform	Höhe (mm)		
RP	1.0	IPD/WA-IR-00/3D	IPD/WA-IR-01/3D
	2.0	IPD/WA-IR-02/3D	IPD/WA-IR-03/3D
	3.0	IPD/WA-IR-04/3D	IPD/WA-IR-05/3D

Zubehör für das Custom Interface System® siehe [Seite 145](#).



## SCHRAUBE / TPA-SCHRAUBE FÜR ABGEWINKELTEN KANAL

Plattform	Schlüssel	Sitz	Artikelnr.	Artikelnr. TiN
RP	Sechskant 1.20	Konisch	IPD/WA-TR-00	IPD/WA-TR-00/TiN
	TPA	Konisch	-	IPD/WA-TR-50



## ANALOG / DIGITAL-ANALOG

Plattform	Artikelnr.	Artikelnr.
RP	IPD/WA-AR-00	IPD/WA-AR-00/3D
Untere Schraube	-	IPD/KA-TA-00
Seitliche Schraube	-	IPD/KA-TA-01



## MULTI-UNIT-ABUTMENT, GERADE UND ABGEWINKELT



Gerade, 17° und 30°

Plattform	Höhe (mm)	Gerade	17°	30°
RP	1.5	IPD/WA-MR-01	-	-
	2.5	IPD/WA-MR-02	IPD/WA-MR-12	-
	3.5	IPD/WA-MR-03	-	IPD/WA-MR-33

Unsere geraden Multi-Unit-Abutments eignen sich für Einzel- und Mehrfachrestaurationen.  
Zubehör für das Multi-Unit-System siehe [Seite 155](#).



## PROVISORISCHES ABUTMENT / ABFORMPFOSTEN, OFFEN

Plattform			Schraube Abformung
RP	IPD/WA-PR-06	IPD/WA-PR-07	IPD/WA-TR-00/C

Dasselbe Abutment kann in Verbindung mit der Okklusalschraube als provisorisches Abutment und in Verbindung mit der Coping-Schraube als Abformpfosten verwendet werden.



## PSD-ABUTMENT FÜR DECKPROTHESEN

Plattform	Höhe (mm)	Artikelnr.
RP	2.0	IPD/WA-LR-02
	3.0	IPD/WA-LR-03
	4.0	IPD/WA-LR-04
	5.0	IPD/WA-LR-05

Zubehör für das PSD-System siehe [Seite 167](#).





## GINGIVAFORMER

Plattform	Höhe (mm)	Artikelnr.
RP	3.0	IPD/WA-DR-03
	5.0	IPD/WA-DR-05
	7.0	IPD/WA-DR-07



## STRAIGHT AUSBRENNBARER KUNSTSTOFFZYLINDER ABUTMENT WITH A Co-Cr BASE

Plattform	Abwinkelung		
RP	Gerade	IPD/WA-BR-00	IPD/WA-BR-01

CoCr Base für digitalen Workflow			Scan Body
RP	Gerade / Abgewinkelt	IPD/WB-BR-00/3D	IPD/WB-BR-01/3D
			IPD/SC-AN-B1

Alle abgewinkelten CoCr Basen enthalten eine TPA-Schraube.






# Kompatibilitäten

# MEGAGEN®

## Serie WB ANYRIDGE®

[ø4.0]



### SCAN BODY INTRA- / EXTRAORAL / TAKTIL

Plattform	Höhe (mm)		
ø4.0	10	IPD/WB-SR-00	IPD/WB-SR-01
	15	IPD/WB-SR-02	-

Inklusive unverlierbarer Schraube. Sechskant-Schraubendreher 1.20.



### TITANBASE

Plattform	Höhe (mm)		
ø4.0	1.0	IPD/WB-IR-00/3D	IPD/WB-IR-01/3D
	2.0	IPD/WB-IR-02/3D	IPD/WB-IR-03/3D
	3.0	IPD/WB-IR-04/3D	IPD/WB-IR-05/3D

Zubehör für das siehe [Seite 145](#).



### SCHRAUBE

Plattform	Schlüssel	Sitz	Artikelnr.	Artikelnr. TiN
ø4.0	Sechskant 1.20	Flach	IPD/WB-TR-00	IPD/WB-TR-00/TiN
			-	IPD/WB-TR-01

Die Referenz IPD/WB-TR-01 ist eine Extraktionsschraube.

Längen 18/25/32 mm. Weitere Informationen auf [Seite 182](#).



### ANALOG / DIGITAL-ANALOG

Plattform	Artikelnr.	Art.-Nr. digital
ø4.0	IPD/WB-AR-00	IPD/WB-AR-00/3D
Untere Schraube	-	IPD/KA-TA-00
Seitliche Schraube	-	IPD/KA-TA-01





## MULTI-UNIT-ABUTMENT, GERADE UND ABGEWINKELT



Gerade, 17° und 30°

Plattform	Höhe (mm)	Gerade	17°	30°
ø4.0	1.5	IPD/WB-MR-01	-	-
	2.5	IPD/WB-MR-02	IPD/WB-MR-12	-
	3.5	IPD/WB-MR-03	-	IPD/WB-MR-33

Unsere geraden Multi-Unit-Abutments eignen sich für Einzel- und Mehrfachrestorationen.  
Zubehör für das Multi-Unit-System siehe [Seite 155](#).



## PROVISORISCHES ABUTMENT / ABFORMPFOSTEN, OFFEN

Plattform			Schraube Abformung
ø4.0	IPD/WB-PR-06	IPD/WB-PR-07	IPD/WB-TR-00/C

Dasselbe Abutment kann in Verbindung mit der Okklusalschraube als provisorisches Abutment und in Verbindung mit der Coping-Schraube als Abformpfosten verwendet werden.



## PSD-ABUTMENT FÜR DECKPROTHESEN

Plattform	Höhe (mm)	Artikelnr.
ø4.0	2.0	IPD/WB-LR-02
	3.0	IPD/WB-LR-03
	4.0	IPD/WB-LR-04
	5.0	IPD/WB-LR-05

Zubehör für das PSD-System siehe [Seite 167](#).





## GINGIVAFORMER

Plattform	Höhe (mm)	Artikelnr.
ø4.0	1.5	IPD/WB-DR-01
	3.0	IPD/WB-DR-03
	5.0	IPD/WB-DR-05



## CoCr BASE, GERADE UND ABGEWINKELT, MIT KUNSTSTOFFZYLINDER

Plattform	Abwinkelung		
ø4.0	Gerade	IPD/WB-BR-00	IPD/WB-BR-01

CoCr Base für digitalen Workflow	Scan Body
ø4.0 Gerade	IPD/WB-BR-00/3D IPD/WB-BR-01/3D IPD/SC-AN-B1







# Kompatibilitäten DENTIUM®

## Serie XA IMPLANTIUM®/SUPERLINE™ [RP]





### SCAN BODY INTRA- / EXTRAORAL / TAKTIL

Plattform	Höhe (mm)		
RP	10	IPD/XA-SR-00	IPD/XA-SR-01
	15	IPD/XA-SR-02	-

Inklusive unverlierbarer Schraube. Sechskant-Schraubendreher 1.20.



### TITANBASE

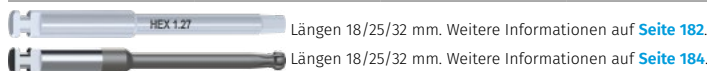
Plattform	Höhe (mm)		
	1.0	IPD/XA-IR-00/3D	IPD/XA-IR-01/3D
RP	2.0	IPD/XA-IR-02/3D	IPD/XA-IR-03/3D
	3.0	IPD/XA-IR-04/3D	IPD/XA-IR-05/3D

Hohe Version, ohne Rotationsschutz, nach Verfügbarkeit.  
Zubehör für das  Custom Interface System® siehe [Seite 145](#).



### SCHRAUBE / TPA-SCHRAUBE FÜR ABGEWINKELTEN KANAL

Plattform	Schlüssel	Sitz	Artikelnr.	Artikelnr. TiN
RP	Sechskant 1.27	Konisch	IPD/XA-TR-00	IPD/XA-TR-00/TiN
	TPA	Konisch	-	IPD/XA-TR-50



### ANALOG / DIGITAL-ANALOG

Plattform	Artikelnr.	Art.-Nr. digital
RP	IPD/XA-AR-00	IPD/XA-AR-00/3D
Untere Schraube	-	IPD/KA-TA-00
Seitliche Schraube	-	IPD/KA-TA-01





## MULTI-UNIT-ABUTMENT, GERADE UND ABGEWINKELT Gerade, 17° und 30°

Plattform	Höhe (mm)	Gerade	17°	30°
RP	1.5	IPD/XA-MR-01	-	-
	2.5	IPD/XA-MR-02	IPD/XA-MR-12	-
	3.5	IPD/XA-MR-03	-	IPD/XA-MR-33

Unsere geraden Multi-Unit-Abutments eignen sich für Einzel- und Mehrfachrestaurationen.  
Zubehör für das Multi-Unit-System siehe [Seite 155](#).



## PROVISORISCHES ABUTMENT / ABFORMPFOSTEN, OFFEN

Plattform			Schraube Abformung
RP	IPD/XA-PR-06	IPD/XA-PR-07	IPD/XA-TR-00/C

Dasselbe Abutment kann in Verbindung mit der Okklusalschraube als provisorisches Abutment und in Verbindung mit der Coping-Schraube als Abformpfosten verwendet werden.



## PSD-ABUTMENT FÜR DECKPROTHESEN

Plattform	Höhe (mm)	Artikelnr.
RP	2.0	IPD/XA-LR-02
	3.0	IPD/XA-LR-03
	4.0	IPD/XA-LR-04
	5.0	IPD/XA-LR-05

Zubehör für das PSD-System siehe [Seite 167](#).





## GINGIVAFORMER

Plattform	Höhe (mm)	Artikelnr.
RP	2.0	IPD/XA-DR-02
	3.5	IPD/XA-DR-03
	5.0	IPD/XA-DR-05



## CoCr BASE, GERADE UND ABGEWINKELT, MIT KUNSTSTOFFZYLINDER


Plattform	Abwinkelung		
RP	Gerade	IPD/XA-BR-00	IPD/XA-BR-01

CoCr Base für digitalen Workflow			Scan Body
RP	Gerade / Abgewinkelt	IPD/XA-BR-00/3D	IPD/XA-BR-01/3D
			IPD/SC-AN-B1





# Kompatibilitäten MEDENTIS® Serie YB ICX [RP]



## SCAN BODY INTRA- / EXTRAORAL / TAKTIL

Plattform	Höhe (mm)		
RP	10	IPD/YB-SR-00	IPD/YB-SR-01
	15	IPD/YB-SR-02	-

Inklusive unverlierbarer Schraube. Sechskant-Schraubendreher 1.20.



## TITANBASE

Plattform	Höhe (mm)		
RP	1.0	IPD/YB-IR-00/3D	IPD/YB-IR-01/3D
	2.0	IPD/YB-IR-02/3D	IPD/YB-IR-03/3D
	3.0	IPD/YB-IR-04/3D	IPD/YB-IR-05/3D

Zubehör für das siehe [Seite 145](#).



## SCHRAUBE / TPA-SCHRAUBE FÜR ABGEWINKELTEN KANAL

Plattform	Schlüssel	Sitz	Artikelnr.	Artikelnr. TiN
RP	Sechskant 1.40	Konisch	IPD/YB-TR-00	IPD/YB-TR-00/TiN
	TPA	Konisch	-	IPD/YB-TR-50

Längen 18/25/32 mm. Weitere Informationen auf [Seite 182](#).

Längen 18/25/32 mm. Weitere Informationen auf [Seite 184](#).



## ANALOG / DIGITAL-ANALOG

Plattform	Artikelnr.	Art.-Nr. digital
RP	IPD/YB-AR-00	IPD/YB-AR-00/3D
Untere Schraube	-	IPD/KA-TA-00
Seitliche Schraube	-	IPD/KA-TA-01



## MULTI-UNIT-ABUTMENT, GERADE UND ABGEWINKELT



Gerade, 17° und 30°

Plattform	Höhe (mm)	Gerade	17°	30°
RP	1.5	IPD/YB-MR-01	-	-
	2.5	IPD/YB-MR-02	IPD/YB-MR-12	-
	3.5	IPD/YB-MR-03	-	IPD/YB-MR-33

Unsere geraden Multi-Unit-Abutments eignen sich für Einzel- und Mehrfachrestorationen.  
Zubehör für das Multi-Unit-System siehe [Seite 155](#).



## PROVISORISCHES ABUTMENT / ABFORMPFOSTEN, OFFEN

Plattform			Schraube Abformung
RP	IPD/YB-PR-06	IPD/YB-PR-07	IPD/YB-TR-00/C

Dasselbe Abutment kann in Verbindung mit der Okklusalschraube als provisorisches Abutment und in Verbindung mit der Coping-Schraube als Abformpfosten verwendet werden.



## PSD-ABUTMENT FÜR DECKPROTHESEN

Plattform	Höhe (mm)	Artikelnr.
RP	2.0	IPD/YB-LR-02
	3.0	IPD/YB-LR-03
	4.0	IPD/YB-LR-04
	5.0	IPD/YB-LR-05

Zubehör für das PSD-System siehe [Seite 167](#).





## GINGIVAFORMER

Plattform	Höhe (mm)	Artikelnr.
RP	1.0	IPD/YB-DR-01
	2.5	IPD/YB-DR-02
	4.0	IPD/YB-DR-04



## CoCr BASE, GERADE UND ABGEWINKELT, MIT KUNSTSTOFFZYLINDER

Plattform	Abwinkelung		
RP	Gerade	IPD/YB-BR-00	IPD/YB-BR-01
	15°	IPD/YB-BR-10	IPD/YB-BR-11
	25°	IPD/YB-BR-20	IPD/YB-BR-21


CoCr Base für digitalen Workflow			Scan Body	
RP	Gerade / Abgewinkelt	IPD/YB-BR-00/3D	IPD/YB-BR-01/3D	IPD/SC-AN-B1

Alle abgewinkelten CoCr Basen enthalten eine TPA-Schraube.







# Kompatibilitäten GLOBAL D<sup>®</sup> Serie 1A IN-KONE<sup>®</sup> [RP]





## SCAN BODY INTRA- / EXTRAORAL / TAKTIL

Plattform	Höhe (mm)		
RP	10	IPD/1A-SR-00	IPD/1A-SR-01
	15	IPD/1A-SR-02	-

Inklusive unverlierbarer Schraube. Sechskant-Schraubendreher 1.20.



## TITANBASE

Plattform	Höhe (mm)		
RP	1.0	IPD/1A-IR-00/3D	IPD/1A-IR-01/3D
	2.0	IPD/1A-IR-02/3D	IPD/1A-IR-03/3D
	3.0	IPD/1A-IR-04/3D	IPD/1A-IR-05/3D

Zubehör für das  Custom Interface System<sup>®</sup> siehe [Seite 145](#).



## SCHRAUBE

Plattform	Schlüssel	Sitz	Artikelnr.	Artikelnr. TiN
RP	Sechskant 1.20	Konisch	IPD/1A-TR-00	IPD/1A-TR-00/TiN
			IPD/1A-TR-01	-

IPD/1A-TR-01 ist eine Abutment-Extraktionsschraube.



## ANALOG / DIGITAL-ANALOG

Plattform	Artikelnr.	Art.-Nr. digital
RP	IPD/1A-AR-00	IPD/1A-AR-00/3D
Untere Schraube	-	IPD/KA-TA-00
Seitliche Schraube	-	IPD/KA-TA-01



## MULTI-UNIT-ABUTMENT, GERADE UND ABGEWINKELT



Gerade, 17° und 30°

Plattform	Höhe (mm)	Gerade	17°	30°
RP	1.5	IPD/1A-MR-01	-	-
	2.5	IPD/1A-MR-02	IPD/1A-MR-12	-
	3.5	IPD/1A-MR-03	-	IPD/1A-MR-33

Unsere geraden Multi-Unit-Abutments eignen sich für Einzel- und Mehrfachrestaurationen.  
Zubehör für das Multi-Unit-System siehe [Seite 155](#).



## PROVISORISCHES ABUTMENT / ABFORMPFOSTEN, OFFEN

Plattform			Schraube Abformung
RP	IPD/1A-PR-06	IPD/1A-PR-07	IPD/1A-TR-00/C

Dasselbe Abutment kann in Verbindung mit der Okklusalschraube als provisorisches Abutment und in Verbindung mit der Coping-Schraube als Abformpfosten verwendet werden.



## PSD-ABUTMENT FÜR DECKPROTHESEN

Plattform	Höhe (mm)	Artikelnr.
RP	2.0	IPD/1A-LR-02
	3.0	IPD/1A-LR-03
	4.0	IPD/1A-LR-04
	5.0	IPD/1A-LR-05

Zubehör für das PSD-System siehe [Seite 167](#).





## GINGIVAFORMER

Plattform	Höhe (mm)	Artikelnr.
RP	1.5	IPD/1A-DR-01
	3.0	IPD/1A-DR-03
	4.5	IPD/1A-DR-04



## CoCr BASE, GERADE UND ABGEWINKELT, MIT KUNSTSTOFFZYLINDER

Plattform	Abwinkelung		
RP	Gerade	IPD/1A-BR-00	IPD/1A-BR-01

CoCr Base für digitalen Workflow			Scan Body
RP	Gerade	IPD/1A-BR-00/3D	IPD/1A-BR-01/3D
			IPD/SC-AN-B1





# Kompatibilitäten



# ANTHOGYR®

## Serie 2A AXIOM® BL

[RP]





### SCAN BODY INTRA- / EXTRAORAL / TAKTIL

Plattform	Höhe (mm)		
RP	10	IPD/2A-SR-00	IPD/2A-SR-01
	15	IPD/2A-SR-02	-

Inklusive unverlierbarer Schraube. Sechskant-Schraubendreher 1.20.



### TITANBASE

Plattform	Höhe (mm)		
RP	1.5	IPD/2A-IR-02/3D	IPD/2A-IR-03/3D
	2.5	IPD/2A-IR-04/3D	IPD/2A-IR-05/3D
	3.5	IPD/2A-IR-06/3D	IPD/2A

Zubehör für das  Custom Interface System® siehe [Seite 145](#).



### SCHRAUBE / TPA-SCHRAUBE FÜR ABGEWINKELTEN KANAL

Plattform	Schlüssel	Sitz	Artikelnr.	Artikelnr. TiN
RP	Sechskant 1.18	Konisch	IPD/2A-TR-00	IPD/2A-TR-00/TiN
			IPD/2A-TR-01	-

Die Referenz IPD/2A-TR-01 ist eine Extraktionsschraube.

 Längen 18/25/32 mm. Weitere Informationen auf [Seite 182](#).



### ANALOG / DIGITAL-ANALOG

Plattform	Artikelnr.	Art.-Nr. digital
RP	IPD/2A-AR-00	IPD/2A-AR-00/3D
Untere Schraube	-	IPD/KA-TA-00
Seitliche Schraube	-	IPD/KA-TA-01





## MULTI-UNIT-ABUTMENT, GERADE UND ABGEWINKELT



Gerade, 17° und 30°

Plattform	Höhe (mm)	Gerade	17°	30°
RP	1.5	IPD/2A-MR-01	-	-
	2.5	IPD/2A-MR-02	IPD/2A-MR-12	-
	3.5	IPD/2A-MR-03	-	IPD/2A-MR-33

Unsere geraden Multi-Unit-Abutments eignen sich für Einzel- und Mehrfachrestorationen.  
Zubehör für das Multi-Unit-System siehe [Seite 155](#).



## PROVISORISCHES ABUTMENT / ABFORMPFOSTEN, OFFEN

Plattform			Schraube Abformung
RP	IPD/2A-PR-06	IPD/2A-PR-07	IPD/2A-TR-00/C

Dasselbe Abutment kann in Verbindung mit der Okklusalschraube als provisorisches Abutment und in Verbindung mit der Coping-Schraube als Abformpfosten verwendet werden.



## PSD-ABUTMENT FÜR DECKPROTHESEN

Plattform	Höhe (mm)	Artikelnr.
RP	2.0	IPD/2A-LR-02
	3.0	IPD/2A-LR-03
	4.0	IPD/2A-LR-04
	5.0	IPD/2A-LR-05

Zubehör für das PSD-System siehe [Seite 167](#).




## GINGIVAFORMER

Plattform	Höhe (mm)	Art.-Nr. digital
RP	1.5	IPD/2A-DR-01
	3.0	IPD/2A-DR-03
	4.5	IPD/2A-DR-04



## CoCr BASE, GERADE UND ABGEWINKELT, MIT KUNSTSTOFFZYLINDER

Plattform	Abwinkelung		
RP	Gerade	IPD/2A-BR-00	IPD/2A-BR-01

CoCr Base für digitalen Workflow			Scan Body
RP	Gerade	IPD/2A-BR-00/3D	IPD/2A-BR-01/3D
			IPD/SC-AN-B1





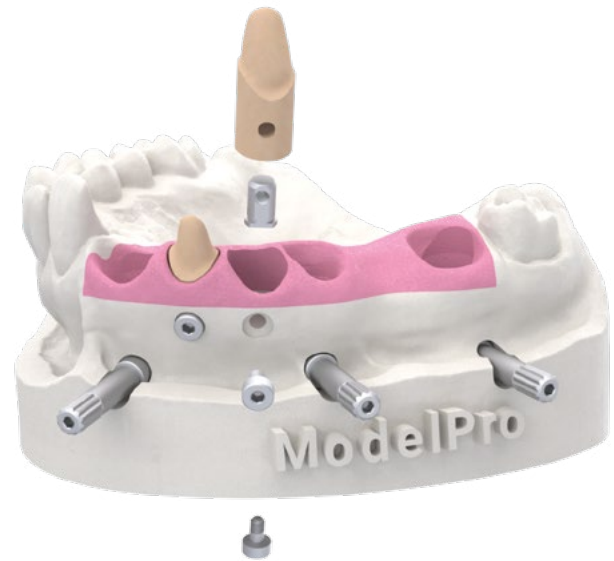
# Arbeitssysteme

- STUMP DIE 3D
- CEREC® TITANBASE
-  Titanbasen Custom Interface System®
- MULTI-UNIT SYSTEM
- PSD SYSTEM
-  Hollow Screw System®
- ZUBEHÖR
- TECHNISCHE SPEZIFIKATIONEN



Wir wissen, dass die Herstellung präziser, abnehmbarer Stümpfe in 3D-Druckmodellen eine Herausforderung sein kann. Wir haben ein System entwickelt, das jegliche Beweglichkeit und Drehung des abnehmbaren Stumpfes verhindert. Diese Lösung gewährleistet eine genaue Positionierung des Stumpfes in Bezug auf die Kontaktpunkte der benachbarten Zähne.

Die einzigartige **ModelPro** Lösung von IPD gibt Ihnen die Werkzeuge an die Hand, mit denen Sie die Genauigkeit und Beständigkeit der herausnehmbaren Stümpfe in Ihren 3D-Druckmodellen sicherstellen können.



## Technische Spezifikationen

- **Doppelte Fixierung bei 90°**, um die korrekte Position des Stumpfes im Modell zu gewährleisten.
- Schrauben mit **Schnellgewinde** für eine einfache Handhabung.
- Unidirektionale **Ebene zur Positionierung** entsprechend der Modellgestaltung.
- Erweiterte Breite an der Basis des Einsatzes zur Überprüfung des **korrekten Sitzes**.
- **Reduzierte Größe**, um die Verwendung in allen Arten von Stümpfen zu ermöglichen.


## Drucker-Kalibration



Schraubbefestigung am Einsatz zur einfachen Handhabung des Teststumpfes.



Die "Stump Die 3D" Masterdatei ermöglicht es, die Druckerauflösung zu überprüfen, um den entsprechenden Offset-Wert auswählen zu können, mit dem im ModelPro die korrekte Passform erreicht wird.



Konfig.	Produkt	Stück	Artikelnr.
1	Body	1	IPD/KA-ST-01
2	Seitliche Schraube (lang)	1	IPD/KA-ST-02
3	Untere Schraube (kurz)	1	IPD/KA-ST-03
1 + 2 + 3	Kit Body + 2 Schrauben	1	IPD/KT-ST-00
1 + 2 + 3	Kit Body + 2 Schrauben	10	IPD/KT-ST-10

\*ModelPro und Stump 3D unterliegen der territorialen Verfügbarkeit. Erkundigen Sie sich bei uns nach der Verfügbarkeit.

Kompatibilitäten	Plattform	Gingivahöhe (mm)	Artikelnr.
<b>Nobel Biocare®</b> Branemark System® <b>Klockner®</b> KL™	Ø3.5	0.5	IPD/AA-IN-00/SI
		1.5	IPD/AA-IN-02/SI
		2.5	IPD/AA-IN-04/SI
<b>Nobel Biocare®</b> Branemark System <b>Biomet®</b> 3i® Externa™ 3i® <b>Bti®</b> Hex. Ext. <b>Sweden &amp; Martina®</b> Outlink® <b>Microdent®</b> Microdent® Universal™ <b>Klockner®</b> KL™ <b>Neodent®</b> HE®	Ø4.1	0.5	IPD/AA-IR-00/SI
		1.5	IPD/AA-IR-02/SI
		2.5	IPD/AA-IR-04/SI
<b>Nobel Biocare®</b> Replace® Select	Ø3.5	0.5	IPD/AC-IN-00/SI
		1.5	IPD/AC-IN-02/SI
	Ø4.3	0.5	IPD/AC-IR-00/SI
		1.5	IPD/AC-IR-02/SI
<b>Nobel Biocare®</b> Nobel Active®	Ø3.5	0.5	IPD/AD-IN-00/SI
		1.5	IPD/AD-IN-02/SI
		2.5	IPD/AD-IN-04/SI
	Ø4.3	0.5	IPD/AD-IR-00/SI
		1.5	IPD/AD-IR-02/SI
		2.5	IPD/AD-IR-04/SI
<b>Biomet®</b> 3i® Certain®	Ø3.4	0.5	IPD/BB-IN-00/SI
		1.5	IPD/BB-IN-02/SI
	Ø4.1	0.5	IPD/BB-IR-00/SI
		1.5	IPD/BB-IR-02/SI
<b>Straumann®</b> Tissue Level	Ø4.8	0.4	IPD/DA-IR-00/SI
		1.0	IPD/DB-IN-00/SI
<b>Straumann®</b> Bone Level	Ø3.3 NC	2.0	IPD/DB-IN-02/SI
		3.0	IPD/DB-IN-04/SI
		1.0	IPD/DB-IR-00/SI
	Ø4.1 RC	2.0	IPD/DB-IR-02/SI
		3.0	IPD/DB-IR-04/SI

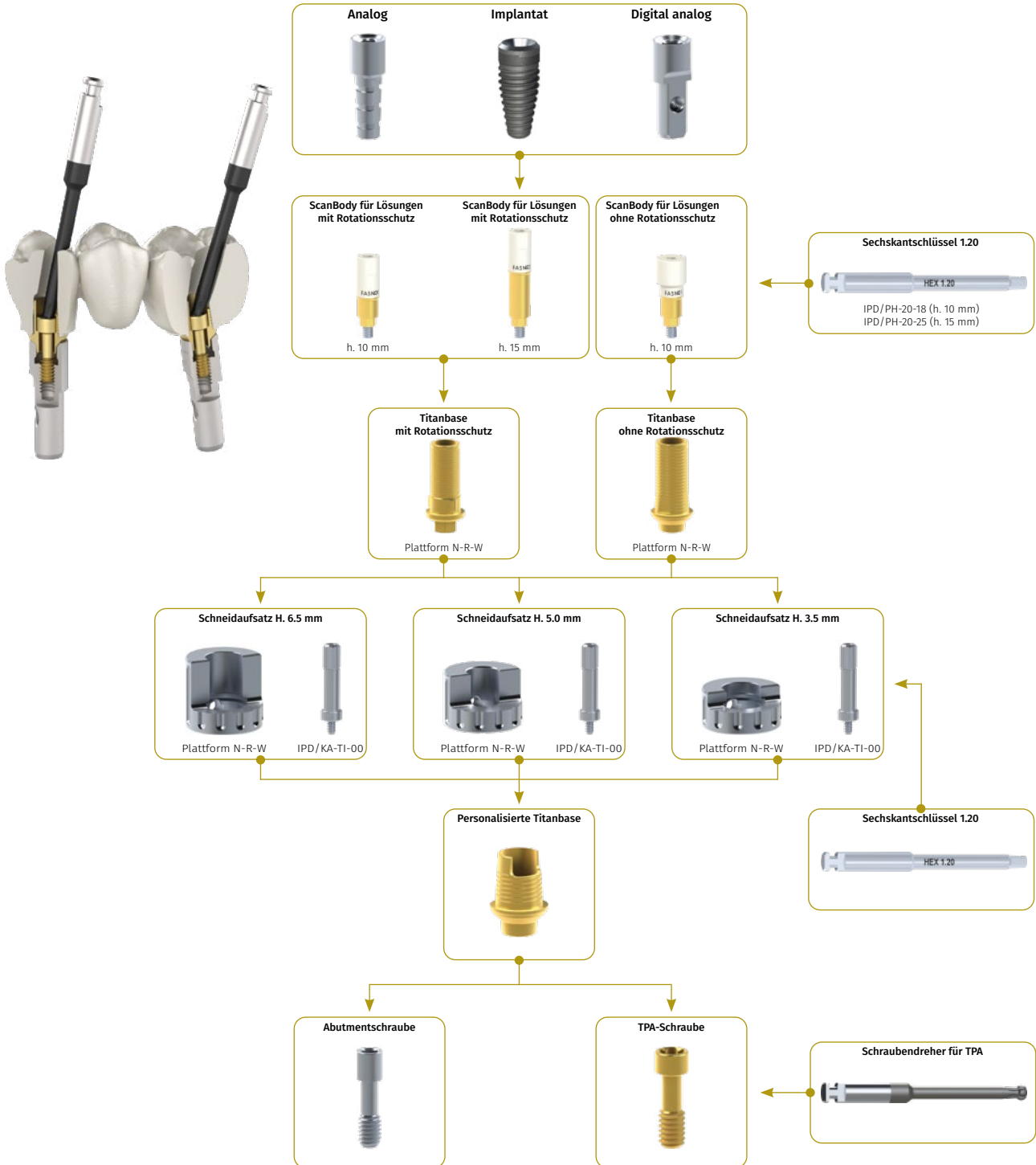


Kompatibilitäten	Plattform	Gingivahöhe (mm)	Artikelnr.
Astra® Osseospeed®	Ø3.5-4.0	1.0	IPD/EA-IR-00/SI
		2.0	IPD/EA-IR-02/SI
		3.0	IPD/EA-IR-04/SI
	Ø4.5-5.0	0.5	IPD/EA-IW-00/SI
		1.5	IPD/EA-IW-02/SI
Astra® Evolution®	Ø3.6	1.0	IPD/EB-IN-00/SI
		2.0	IPD/EB-IN-02/SI
	Ø4.2	1.0	IPD/EB-IR-00/SI
		2.0	IPD/EB-IR-02/SI
		0.5	IPD/FA-IN-00/SI
Zimmer® Screw Vent®	Ø3.5	1.5	IPD/FA-IN-02/SI
		2.5	IPD/FA-IN-04/SI
		0.5	IPD/FA-IR-00/SI
	Ø4.5	1.5	IPD/FA-IR-02/SI
		2.5	IPD/FA-IR-04/SI
BioHorizons® Tapered Internal	Ø3.5	0.5	IPD/LB-IN-00/SI
		1.5	IPD/LB-IN-02/SI
		2.5	IPD/LB-IN-04/SI
	Ø4.5	0.5	IPD/LB-IR-00/SI
		1.5	IPD/LB-IR-02/SI



Unterschiedliche Gingivahöhen verfügbar

ARBEITSSCHEMA



## SCHNEIDAUFSATZ Ohne Rotationsschutz

Plattform	Höhe (mm)	Artikelnr.
Narrow	3.5	IPD/KA-IN-35
	5.0	IPD/KA-IN-50
	6.5	IPD/KA-IN-65
Standard	3.5	IPD/KA-IR-35
	5.0	IPD/KA-IR-50
	6.5	IPD/KA-IR-65
Wide	3.5	IPD/KA-IW-35
	5.0	IPD/KA-IW-50
	6.5	IPD/KA-IW-65

Version mit Fenster für gewinkelten Schraubenkanal nach Verfügbarkeit.



## Mit Rotationsschutz

Plattform	Höhe (mm)	Artikelnr.
Narrow	3.5	IPD/KR-IN-35
	5.0	IPD/KR-IN-50
	6.5	IPD/KR-IN-65
Standard	3.5	IPD/KR-IR-35
	5.0	IPD/KR-IR-50
	6.5	IPD/KR-IR-65
Wide	3.5	IPD/KR-IW-35
	5.0	IPD/KR-IW-50
	6.5	IPD/KR-IW-65

Version mit Fenster für gewinkelten Schraubenkanal nach Verfügbarkeit.





## BEFESTIGUNGSSCHRAUBE

	Schlüssel	Artikelnr.
Alle Schneidaufsätze	Sechskant 1.20	IPD/KA-TI-00



## SCHNEIDAUFSATZ-SETS

Plattform	Heights (mm)		
Narrow	3.5 / 5.0 / 6.5	IPD/KT-IN-00	IPD/KT-IN-01
Standard	3.5 / 5.0 / 6.5	IPD/KT-IR-00	IPD/KT-IR-01
Wide	3.5 / 5.0 / 6.5	IPD/KT-IW-00	IPD/KT-IW-01

Alle Sets inklusive Befestigungsschraube IPD/KA-TI-00.



## SCHLÜSSEL SCAN BODY

Höhe Body height (mm)	Artikelnr.
10	IPD/PH-20-18
15	IPD/PH-20-25





Kompatibilitäten	Plattform	Verbindung	GH (mm)	Artikelnr.	Schneidaufsatz
<b>Nobel Biocare®</b> Branemark System® <b>Klockner®</b> KL™	Ø3.5	M. Rot.Schutz	1.5	IPD/AA-IN-02/3D	IPD/KT-IN-00
		O. Rot.Schutz		IPD/AA-IN-03/3D	IPD/KT-IN-01
<b>Nobel Biocare®</b> Branemark System® <b>Biomet®</b> 3i® Osseotite® <b>BTI®</b> External Hex <b>Sweden &amp; Martina®</b> Outlink® <b>Microdent®</b> Microdent® Universal™ <b>Klockner®</b> KL™ <b>Neodent®</b> Helix® HE	Ø4.1	M. Rot.Schutz	0.5	IPD/AA-IR-00/3D	IPD/KT-IR-00
			1.5	IPD/AA-IR-02/3D	
			2.5	IPD/AA-IR-04/3D	
		O. Rot.Schutz	0.5	IPD/AA-IR-01/3D	IPD/KT-IR-01
			1.5	IPD/AA-IR-03/3D	
			2.5	IPD/AA-IR-05/3D	
<b>Nobel Biocare®</b> Branemark System®	Ø5.1	M. Rot.Schutz	1.3	IPD/AA-IW-02/3D	IPD/KT-IW-00
		O. Rot.Schutz		IPD/AA-IW-03/3D	-
<b>Nobel Biocare®</b> Multi-unit System	Ø4.8	M. Rot.Schutz	0.5	IPD/AB-IR-00/3D	-
			0.5	IPD/AB-IR-02/3D	
		O. Rot.Schutz	0.2	IPD/AB-IR-01/3D	-
			0.2	IPD/AB-IR-03/3D	
<b>Nobel Biocare®</b> Replace® Select	Ø3.5	M. Rot.Schutz	0.5	IPD/AC-IN-00/3D	IPD/KT-IN-00
			1.5	IPD/AC-IN-02/3D	
		O. Rot.Schutz	0.5	IPD/AC-IN-01/3D	IPD/KT-IN-01
			1.5	IPD/AC-IN-03/3D	
	Ø4.3	M. Rot.Schutz	0.5	IPD/AC-IR-00/3D	IPD/KT-IR-00
			1.5	IPD/AC-IR-02/3D	
		O. Rot.Schutz	0.5	IPD/AC-IR-01/3D	IPD/KT-IR-01
	1.5		IPD/AC-IR-03/3D		
	Ø5.0	M. Rot.Schutz	0.5	IPD/AC-IW-00/3D	IPD/KT-IW-00
			1.5	IPD/AC-IW-02/3D	
0.5			IPD/AC-IW-01/3D		
O. Rot.Schutz		1.5	IPD/AC-IW-03/3D	IPD/KT-IW-01	
		0.5	IPD/AD-IT-00/3D		
		0.8	IPD/AD-IT-02/3D		
Ø3.0	M. Rot.Schutz	1.5	IPD/AD-IT-02/3D	IPD/KT-IN-00	
		2.5	IPD/AD-IT-04/3D		
		0.8	IPD/AD-IT-01/3D		
	O. Rot.Schutz	1.5	IPD/AD-IT-03/3D	IPD/KT-IN-01	
		2.5	IPD/AD-IT-05/3D		
		0.5	IPD/AD-IN-00/3D		
<b>Nobel Biocare®</b> Nobel Active®	Ø3.5	M. Rot.Schutz	1.5	IPD/AD-IN-02/3D	IPD/KT-IN-00
			2.5	IPD/AD-IN-04/3D	
			3.5	IPD/AD-IN-06/3D	
		O. Rot.Schutz	0.5	IPD/AD-IN-01/3D	IPD/KT-IN-01
			1.5	IPD/AD-IN-03/3D	
			2.5	IPD/AD-IN-05/3D	
	Ø4.3	M. Rot.Schutz	3.5	IPD/AD-IN-07/3D	IPD/KT-IR-00
			0.5	IPD/AD-IR-00/3D	
		O. Rot.Schutz	1.5	IPD/AD-IR-02/3D	
			2.5	IPD/AD-IR-04/3D	
<b>Nobel Biocare®</b> Nobel Active®	Ø4.3	O. Rot.Schutz	0.5	IPD/AD-IR-01/3D	IPD/KT-IR-01
			1.5	IPD/AD-IR-03/3D	
			2.5	IPD/AD-IR-05/3D	

Kompatibilitäten	Plattform	Verbindung	GH (mm)	Artikelnr.	Schneidaufsatz
<b>Biomet® 3i® External™ 3i®</b>	Ø3.4	M. Rot.Schutz	1.5	IPD/BA-IN-02/3D	IPD/KT-IN-00
		O. Rot.Schutz		IPD/BA-IN-03/3D	IPD/KT-IN-01
	Ø5.0	M. Rot.Schutz	0.5	IPD/BA-IW-00/3D	IPD/KT-IW-00
			1.5	IPD/BA-IW-02/3D	
<b>Microdent® Microdent® Universal™</b>	Ø5.1	O. Rot.Schutz	0.5	IPD/BA-IW-01/3D	IPD/KT-IW-01
			1.5	IPD/BA-IW-03/3D	
<b>Biomet® 3i® Certain®</b>	Ø3.4	M. Rot.Schutz	0.5	IPD/BB-IN-00/3D	IPD/KT-IN-00
			1.5	IPD/BB-IN-02/3D	
		2.5	IPD/BB-IN-04/3D		
		O. Rot.Schutz	0.5	IPD/BB-IN-01/3D	
		1.5	IPD/BB-IN-03/3D		
	Ø4.1	M. Rot.Schutz	0.5	IPD/BB-IR-00/3D	IPD/KT-IR-00
			1.5	IPD/BB-IR-02/3D	
		O. Rot.Schutz	0.5	IPD/BB-IR-01/3D	
		1.5	IPD/BB-IR-03/3D		
		Ø5.0	M. Rot.Schutz	0.5	
O. Rot.Schutz	1.5	IPD/BB-IW-02/3D			
<b>Klockner® SK2-NK2</b>	Ø4.2	M. Rot.Schutz	0.5	IPD/CA-IR-00/3D	IPD/KT-IW-00
			2.25	IPD/CA-IR-04/3D	
		O. Rot.Schutz	0.5	IPD/CA-IR-01/3D	
	2.25	IPD/CA-IR-05/3D			
	<b>Klockner® Essential Cone®</b>	Ø4.5	M. Rot.Schutz	0.5	IPD/CB-IR-00/3D
O. Rot.Schutz			IPD/CB-IR-01/3D		IPD/KT-IR-01
<b>Klockner® Vega®</b>	Ø3.5	M. Rot.Schutz	0.7	IPD/CD-IN-00/3D	IPD/KT-IN-00
			1.5	IPD/CD-IN-02/3D	
		2.5	IPD/CD-IN-04/3D		
		O. Rot.Schutz	0.7	IPD/CD-IN-01/3D	
		1.5	IPD/CD-IN-03/3D		
	Ø4.1/Ø4.5	M. Rot.Schutz	2.5	IPD/CD-IN-05/3D	IPD/KT-IR-00
			0.7	IPD/CD-IR-00/3D	
		1.5	IPD/CD-IR-02/3D		
		2.5	IPD/CD-IR-04/3D		
		O. Rot.Schutz	0.7	IPD/CD-IR-01/3D	
1.5	IPD/CD-IR-03/3D				
<b>Straumann® Tissue Level</b>	Ø4.8	M. Rot.Schutz	0.4	IPD/DA-IR-00/3D	IPD/KT-IR-00
		O. Rot.Schutz		IPD/DA-IR-01/3D	IPD/KT-IR-01
	Ø6.5	M. Rot.Schutz		IPD/DA-IW-02/3D	IPD/KT-IW-00
		O. Rot.Schutz		IPD/DA-IW-03/3D	IPD/KT-IW-01

Kompatibilitäten	Plattform	Verbindung	GH (mm)	Artikelnr.	Schneidaufsatz	
Straumann® Bone Level	Ø3.3 NC	M. Rot.Schutz	0.5	IPD/DB-IN-00/3D	IPD/KT-IN-00	
			1.5	IPD/DB-IN-02/3D		
			2.5	IPD/DB-IN-04/3D		
		3.5	IPD/DB-IN-06/3D			
		O. Rot.Schutz	0.5	IPD/DB-IN-01/3D		IPD/KT-IN-01
			1.5	IPD/DB-IN-03/3D		
			2.5	IPD/DB-IN-05/3D		
	3.5		IPD/DB-IN-07/3D			
	Ø4.1 RC	M. Rot.Schutz	0.5	IPD/DB-IR-00/3D	IPD/KT-IR-00	
			1.5	IPD/DB-IR-02/3D		
			2.5	IPD/DB-IR-04/3D		
		3.5	IPD/DB-IR-06/3D			
		O. Rot.Schutz	0.5	IPD/DB-IR-01/3D		IPD/KT-IR-01
			1.5	IPD/DB-IR-03/3D		
2.5			IPD/DB-IR-05/3D			
3.5	IPD/DB-IR-07/3D					
Straumann® BLX®	RB/WB	M. Rot.Schutz	1.0	IPD/DC-IR-00/3D	IPD/KT-IR-00	
			2.0	IPD/DC-IR-02/3D		
			3.0	IPD/DC-IR-04/3D		
		O. Rot.Schutz	1.0	IPD/DC-IR-01/3D		IPD/KT-IR-01
			2.0	IPD/DC-IR-03/3D		
Astra® Osseospeed®	Ø3.0	M. Rot.Schutz	0.8	IPD/EA-IN-00/3D	IPD/KT-IN-00	
			1.5	IPD/EA-IN-02/3D		
			2.5	IPD/EA-IN-04/3D		
		O. Rot.Schutz	0.8	IPD/EA-IN-01/3D		IPD/KT-IN-01
			1.5	IPD/EA-IN-03/3D		
	Ø3.5-4.0	M. Rot.Schutz	2.5	IPD/EA-IN-05/3D	IPD/KT-IN-00	
			0.5	IPD/EA-IR-00/3D		
			1.5	IPD/EA-IR-02/3D		
		O. Rot.Schutz	2.5	IPD/EA-IR-04/3D		IPD/KT-IN-01
			3.5	IPD/EA-IR-06/3D		
Ø4.5-5.0	M. Rot.Schutz	0.5	IPD/EA-IR-01/3D	IPD/KT-IN-00		
		1.5	IPD/EA-IR-03/3D			
		2.5	IPD/EA-IR-05/3D			
	O. Rot.Schutz	3.5	IPD/EA-IR-07/3D		IPD/KT-IN-01	
		0.5	IPD/EA-IW-00/3D			
Astra® Evolution®	Ø3.6	M. Rot.Schutz	1.5	IPD/EA-IW-02/3D	IPD/KT-IR-00	
			0.5	IPD/EA-IW-01/3D		
		O. Rot.Schutz	1.5	IPD/EA-IW-03/3D		IPD/KT-IR-01
			2.5	IPD/EA-IW-05/3D		
	Ø4.2	M. Rot.Schutz	0.5	IPD/EB-IN-00/3D	IPD/KT-IN-00	
			1.5	IPD/EB-IN-02/3D		
		O. Rot.Schutz	2.5	IPD/EB-IN-04/3D		IPD/KT-IN-01
			0.5	IPD/EB-IN-01/3D		
Astra® Evolution®	Ø3.6	M. Rot.Schutz	1.5	IPD/EB-IN-03/3D	IPD/KT-IN-01	
			2.5	IPD/EB-IN-05/3D		
		O. Rot.Schutz	0.5	IPD/EB-IR-00/3D		IPD/KT-IR-00
	1.5		IPD/EB-IR-02/3D			
	2.5		IPD/EB-IR-04/3D			
	Ø4.2	M. Rot.Schutz	0.5	IPD/EB-IR-01/3D	IPD/KT-IR-01	
1.5			IPD/EB-IR-03/3D			
O. Rot.Schutz		2.5	IPD/EB-IR-05/3D	IPD/KT-IR-01		
		0.5	IPD/EB-IR-01/3D			

Kompatibilitäten	Plattform	Verbindung	GH (mm)	Artikelnr.	Schneidaufsatz
Zimmer® Screw Vent®	Ø3.5	M. Rot.Schutz	0.5	IPD/FA-IN-00/3D	IPD/KT-IN-00
			1.5	IPD/FA-IN-02/3D	
			2.5	IPD/FA-IN-04/3D	
		O. Rot.Schutz	0.5	IPD/FA-IN-01/3D	
			1.5	IPD/FA-IN-03/3D	
			2.5	IPD/FA-IN-05/3D	
	Ø4.5	M. Rot.Schutz	0.5	IPD/FA-IR-00/3D	IPD/KT-IR-00
			1.5	IPD/FA-IR-02/3D	
			2.5	IPD/FA-IR-04/3D	
		O. Rot.Schutz	0.5	IPD/FA-IR-01/3D	
			1.5	IPD/FA-IR-03/3D	
			2.5	IPD/FA-IR-05/3D	
	Ø5.7	M. Rot.Schutz	0.5	IPD/FA-IW-00/3D	IPD/KT-IW-00
		O. Rot.Schutz	0.5	IPD/FA-IW-01/3D	IPD/KT-IW-01
	Zimmer® Eztetic®	Ø3.1	M. Rot.Schutz	1.0	IPD/FC-IT-00/3D
2.0				IPD/FC-IT-02/3D	
3.0				IPD/FC-IT-04/3D	
O. Rot.Schutz			1.0	IPD/FC-IT-01/3D	
			2.0	IPD/FC-IT-03/3D	
			3.0	IPD/FC-IT-05/3D	
BTI® Tiny BTI®	Ø3.5	M. Rot.Schutz	1.5	IPD/GA-IN-02/3D	IPD/KT-IN-00
		O. Rot.Schutz	1.5	IPD/GA-IN-03/3D	IPD/KT-IN-01
BTI® Interna Universal®	Ø4.1	M. Rot.Schutz	0.5	IPD/GB-IR-00/3D	IPD/KT-IR-00
			1.5	IPD/GB-IR-02/3D	
			2.5	IPD/GB-IR-04/3D	
		O. Rot.Schutz	0.5	IPD/GB-IR-01/3D	
			1.5	IPD/GB-IR-03/3D	
			2.5	IPD/GB-IR-05/3D	
BTI® Multi-im®	Ø4.1	O. Rot.Schutz	0.3	IPD/GC-IR-01/3D	-
Dentsply® Xive® Friadent®	Ø3.4	M. Rot.Schutz	1.5	IPD/IA-IN-02/3D	IPD/KT-IN-00
		O. Rot.Schutz	1.5	IPD/IA-IN-03/3D	IPD/KT-IN-01
	Ø3.8	M. Rot.Schutz	0.5	IPD/IA-IR-00/3D	IPD/KT-IR-00
		O. Rot.Schutz	0.5	IPD/IA-IR-01/3D	IPD/KT-IR-01
Dentsply® Ankylos®	C/X	M. Rot.Schutz	1.5	IPD/IB-IR-02/3D	IPD/KT-IR-00
			2.5	IPD/IB-IR-04/3D	
		O. Rot.Schutz	1.5	IPD/IB-IR-03/3D	
	Ø3.3	M. Rot.Schutz	1.5	IPD/IB-IR-05/3D	IPD/KT-IR-01
			2.5	IPD/IB-IR-03/3D	
		O. Rot.Schutz	1.5	IPD/IB-IR-01/3D	
Camlog® Camlog®	Ø3.8	M. Rot.Schutz	0.5	IPD/JA-IR-00/3D	IPD/KT-IR-00
			1.5	IPD/JA-IR-02/3D	
		O. Rot.Schutz	0.5	IPD/JA-IR-01/3D	
	Ø4.3	M. Rot.Schutz	1.5	IPD/JA-IR-03/3D	IPD/KT-IR-01
			2.5	IPD/JA-IR-03/3D	
		O. Rot.Schutz	1.5	IPD/JA-IR-03/3D	
Camlog® Camlog®	Ø3.3	M. Rot.Schutz	1.5	IPD/JA-IN-02/3D	IPD/KT-IN-00
		O. Rot.Schutz	1.5	IPD/JA-IN-03/3D	IPD/KT-IN-01
	Ø3.8	M. Rot.Schutz	0.5	IPD/JA-IR-00/3D	IPD/KT-IR-00
		O. Rot.Schutz	0.5	IPD/JA-IR-01/3D	IPD/KT-IR-01
Camlog® Camlog®	Ø4.3	M. Rot.Schutz	0.5	IPD/JA-IW-00/3D	IPD/KT-IR-00
			1.5	IPD/JA-IW-02/3D	
	O. Rot.Schutz	0.5	IPD/JA-IW-01/3D	IPD/KT-IR-01	
		1.5	IPD/JA-IW-03/3D		

Kompatibilitäten	Plattform	Verbindung	GH (mm)	Artikelnr.	Schneidaufsatz	
Camlog® Conelog®	Ø3.3	M. Rot.Schutz	0.5	IPD/JB-IT-00/3D	IPD/KT-IN-00	
			1.5	IPD/JB-IT-02/3D		
		O. Rot.Schutz	0.5	IPD/JB-IT-01/3D	IPD/KT-IN-01	
			1.5	IPD/JB-IT-03/3D		
	Ø3.8	M. Rot.Schutz	0.5	IPD/JB-IN-00/3D	IPD/KT-IR-00	
			1.5	IPD/JB-IN-02/3D		
		O. Rot.Schutz	0.5	IPD/JB-IN-01/3D	IPD/KT-IR-01	
			1.5	IPD/JB-IN-03/3D		
	Ø4.3	M. Rot.Schutz	0.5	IPD/JB-IR-00/3D	IPD/KT-IR-00	
			1.5	IPD/JB-IR-02/3D		
		O. Rot.Schutz	0.5	IPD/JB-IR-01/3D	IPD/KT-IR-01	
			1.5	IPD/JB-IR-03/3D		
BioHorizons® Tapered Internal	Ø3.0	M. Rot.Schutz	0.5	IPD/LB-IT-00/3D	IPD/KT-IN-00	
			1.5	IPD/LB-IT-02/3D		
		O. Rot.Schutz	2.5	IPD/LB-IT-04/3D	IPD/KT-IN-01	
			0.5	IPD/LB-IT-01/3D		
	Ø3.5	M. Rot.Schutz	1.5	IPD/LB-IN-02/3D	IPD/KT-IN-00	
			2.5	IPD/LB-IN-04/3D		
		O. Rot.Schutz	0.5	IPD/LB-IN-01/3D	IPD/KT-IN-01	
			1.5	IPD/LB-IN-03/3D		
	Ø4.5	M. Rot.Schutz	2.5	IPD/LB-IR-00/3D	IPD/KT-IR-00	
			0.5	IPD/LB-IR-02/3D		
		O. Rot.Schutz	1.5	IPD/LB-IR-03/3D	IPD/KT-IR-01	
			2.5	IPD/LB-IR-04/3D		
Ø5.7	M. Rot.Schutz	0.5	IPD/LB-IW-00/3D	IPD/KT-IW-00		
		0.5	IPD/LB-IW-01/3D			
	O. Rot.Schutz	0.5	IPD/LB-IR-01/3D	IPD/KT-IR-01		
		1.5	IPD/LB-IR-03/3D			
Sweden & Martina® Outlink®	Ø3.5	M. Rot.Schutz	1.5	IPD/MA-IN-02/3D	IPD/KT-IN-00	
			2.5	IPD/MA-IN-04/3D		
		O. Rot.Schutz	1.5	IPD/MA-IN-03/3D	IPD/KT-IN-01	
			2.5	IPD/MA-IN-05/3D		
	Ø5.0	M. Rot.Schutz	0.5	IPD/BA-IW-00/3D	IPD/KT-IW-00	
			1.5	IPD/BA-IW-02/3D		
		O. Rot.Schutz	0.5	IPD/BA-IW-01/3D	IPD/KT-IW-01	
			1.5	IPD/BA-IW-03/3D		
	Sweden & Martina® Premium™ Kohnno®	Ø3.3	M. Rot.Schutz	0.5	IPD/MB-IT-00/3D	IPD/KT-IN-00
				1.5	IPD/MB-IT-02/3D	
			O. Rot.Schutz	0.5	IPD/MB-IT-01/3D	IPD/KT-IN-01
				1.5	IPD/MB-IT-03/3D	
Ø3.8		M. Rot.Schutz	0.7	IPD/MB-IN-00/3D	IPD/KT-IN-00	
			1.5	IPD/MB-IN-02/3D		
		O. Rot.Schutz	0.7	IPD/MB-IN-01/3D	IPD/KT-IN-01	
			1.5	IPD/MB-IN-03/3D		

Kompatibilitäten	Plattform	Verbindung	GH (mm)	Artikelnr.	Schneidaufsatz
<b>Sweden &amp; Martina®</b> Premium™ Kohno®	Ø4.25	M. Rot.Schutz	0.7	IPD/MB-IR-00/3D	IPD/KT-IR-00
			1.5	IPD/MB-IR-02/3D	
		O. Rot.Schutz	0.7	IPD/MB-IR-01/3D	IPD/KT-IR-01
			1.5	IPD/MB-IR-03/3D	
<b>Phibo® TSH®</b>	S2	M. Rot.Schutz	1.5	IPD/NA-IN-02/3D	IPD/KT-IN-00
			1.5	IPD/NA-IN-03/3D	IPD/KT-IN-01
	S5	M. Rot.Schutz	1.3	IPD/NA-IW-02/3D	IPD/KT-IW-00
			1.3	IPD/NA-IW-03/3D	IPD/KT-IW-01
<b>Osstem® TSIII®</b>	Ø3.5 Mini	M. Rot.Schutz	1.0	IPD/OB-IN-00/3D	IPD/KT-IN-00
			2.0	IPD/OB-IN-02/3D	
			3.0	IPD/OB-IN-04/3D	
		O. Rot.Schutz	1.0	IPD/OB-IN-01/3D	IPD/KT-IN-01
			2.0	IPD/OB-IN-03/3D	
			3.0	IPD/OB-IN-05/3D	
	Ø4.0 Regular	M. Rot.Schutz	1.0	IPD/OB-IR-00/3D	IPD/KT-IR-00
			2.0	IPD/OB-IR-02/3D	
			3.0	IPD/OB-IR-04/3D	
			1.0	IPD/OB-IR-01/3D	
<b>Biotech® Dental Kontakt®</b>	RP	O. Rot.Schutz	2.0	IPD/OB-IR-03/3D	IPD/KT-IR-01
			3.0	IPD/OB-IR-05/3D	
			1.0	IPD/QB-IR-01/3D	
		M. Rot.Schutz	2.0	IPD/QB-IR-02/3D	IPD/KT-IR-00
			3.0	IPD/QB-IR-04/3D	
<b>Neodent® Helix® HE</b>	Ø3.3	M. Rot.Schutz	1.3	IPD/RA-IN-02/3D	-
			2.5	IPD/RA-IN-04/3D	
		O. Rot.Schutz	1.3	IPD/RA-IN-03/3D	
	2.5		IPD/RA-IN-05/3D		
	Ø5.0	M. Rot.Schutz	1.3	IPD/RA-IW-02/3D	-
			1.3	IPD/RA-IW-03/3D	
<b>Neodent® Grand Morse™ GM</b>		GM	M. Rot.Schutz	1.0	
	2.0			IPD/RB-IR-02/3D	
	3.0			IPD/RB-IR-04/3D	
	4.0			IPD/RB-IR-06/3D	
	O. Rot.Schutz		1.0	IPD/RB-IR-01/3D	IPD/KT-IR-01
			2.0	IPD/RB-IR-03/3D	
			3.0	IPD/RB-IR-05/3D	
<b>Neodent® GM Abutment</b>	RP	M. Rot.Schutz	0.5	IPD/RC-IR-00/3D	IPD/KT-IW-00
			0.5	IPD/RD-IN-00/3D	-
<b>Neodent® GM Micro Abutment</b>	NP	O. Rot.Schutz	0.3	IPD/RD-IN-01/3D	IPD/KT-IN-01

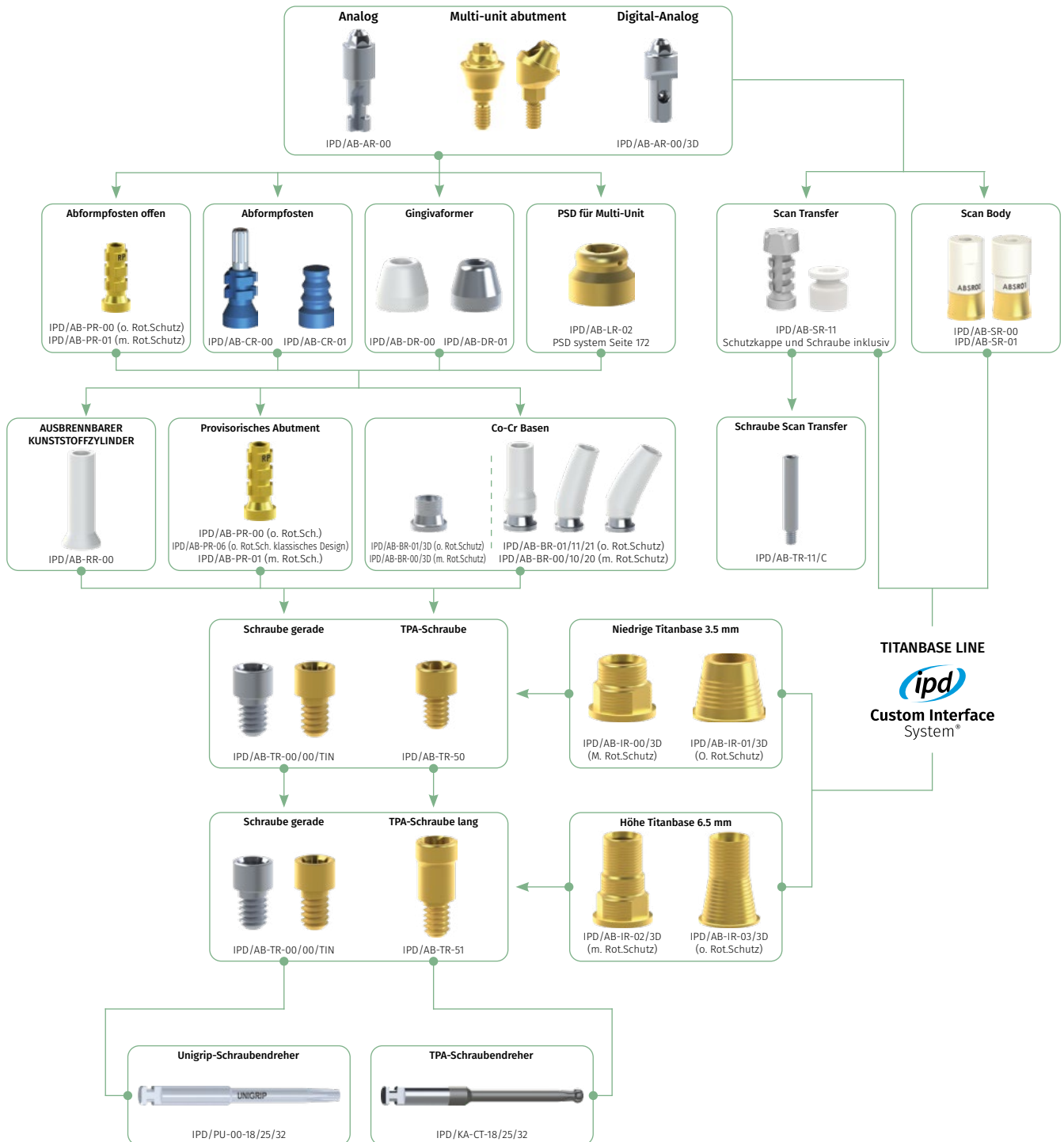
Kompatibilitäten	Plattform	Verbindung	GH (mm)	Artikelnr.	Schneidaufsatz		
Bego® Semados®	Ø3.25/3.75	M. Rot.Schutz	0.5	IPD/SB-IN-00/3D	IPD/KT-IN-00		
			1.5	IPD/SB-IN-02/3D			
			2.5	IPD/SB-IN-04/3D			
		O. Rot.Schutz	0.5	IPD/SB-IN-01/3D	IPD/KT-IN-01		
			1.5	IPD/SB-IN-03/3D			
			2.5	IPD/SB-IN-05/3D			
Bego® Semados®	Ø4.1	M. Rot.Schutz	0.5	IPD/SB-IR-00/3D	IPD/KT-IR-00		
			1.5	IPD/SB-IR-02/3D			
			2.5	IPD/SB-IR-04/3D			
		O. Rot.Schutz	0.5	IPD/SB-IR-01/3D	IPD/KT-IR-01		
			1.5	IPD/SB-IR-03/3D			
			2.5	IPD/SB-IR-05/3D			
Bego® Semados®	Ø4.5	M. Rot.Schutz	0.5	IPD/SB-IW-00/3D	IPD/KT-IR-00		
			1.5	IPD/SB-IW-02/3D			
			2.5	IPD/SB-IW-04/3D			
		O. Rot.Schutz	0.5	IPD/SB-IW-01/3D	IPD/KT-IR-01		
			1.5	IPD/SB-IW-03/3D			
			2.5	IPD/SB-IW-05/3D			
MIS® Seven®	Narrow Ø3.3	M. Rot.Schutz	0.5	IPD/TA-IT-00/3D	IPD/KT-IN-00		
			1.5	IPD/TA-IT-02/3D			
			2.5	IPD/TA-IT-04/3D			
		O. Rot.Schutz	0.5	IPD/TA-IT-01/3D	IPD/KT-IN-01		
			1.5	IPD/TA-IT-03/3D			
			2.5	IPD/TA-IT-05/3D			
	Standard Ø3.75/4.2	M. Rot.Schutz	0.5	IPD/FA-IN-00/3D	IPD/KT-IN-00		
			1.5	IPD/FA-IN-02/3D			
			2.5	IPD/FA-IN-04/3D			
		O. Rot.Schutz	0.5	IPD/FA-IN-01/3D	IPD/KT-IN-01		
			1.5	IPD/FA-IN-03/3D			
			2.5	IPD/FA-IN-05/3D			
Wide Ø5.0/6.0	M. Rot.Schutz	0.5	IPD/FA-IR-00/3D	IPD/KT-IR-00			
		1.5	IPD/FA-IR-02/3D				
		2.5	IPD/FA-IR-04/3D				
	O. Rot.Schutz	0.5	IPD/FA-IR-01/3D	IPD/KT-IR-01			
		1.5	IPD/FA-IR-03/3D				
		2.5	IPD/FA-IR-05/3D				
MIS® C1/V3®	Standard	M. Rot.Schutz	0.7	IPD/TB-IR-00/3D	IPD/KT-IR-00		
			1.5	IPD/TB-IR-02/3D			
			2.5	IPD/TB-IR-04/3D			
		O. Rot.Schutz	3.5	IPD/TB-IR-06/3D	IPD/KT-IR-01		
			0.7	IPD/TB-IR-01/3D			
			1.5	IPD/TB-IR-03/3D			
		DIO® UFII	NP	M. Rot.Schutz	2.5	IPD/TB-IR-05/3D	IPD/KT-IR-01
					3.5	IPD/TB-IR-07/3D	
					1.0	IPD/UB-IN-00/3D	
O. Rot.Schutz	2.0			IPD/UB-IN-02/3D	IPD/KT-IN-00		
	3.0			IPD/UB-IN-04/3D			
	1.0			IPD/UB-IN-01/3D			
O. Rot.Schutz	2.0	IPD/UB-IN-03/3D	IPD/KT-IN-01				
	3.0	IPD/UB-IN-05/3D					

Kompatibilitäten	Plattform	Verbindung	GH (mm)	Artikelnr.	Schneidaufsatz
<b>DIO®</b> UFII	RP	M. Rot.Schutz	1.0	IPD/UB-IR-00/3D	IPD/KT-IR-00
			2.0	IPD/UB-IR-02/3D	
			3.0	IPD/UB-IR-04/3D	
		O. Rot.Schutz	1.0	IPD/UB-IR-01/3D	IPD/KT-IR-01
			2.0	IPD/UB-IR-03/3D	
			3.0	IPD/UB-IR-05/3D	
<b>Megagen®</b> AnyOne®	RP	M. Rot.Schutz	1.0	IPD/WA-IR-00/3D	IPD/KT-IR-00
			2.0	IPD/WA-IR-02/3D	
			3.0	IPD/WA-IR-04/3D	
		O. Rot.Schutz	1.0	IPD/WA-IR-01/3D	IPD/KT-IR-01
			2.0	IPD/WA-IR-03/3D	
			3.0	IPD/WA-IR-05/3D	
<b>Megagen®</b> AnyRidge®	RP	M. Rot.Schutz	1.0	IPD/WB-IR-00/3D	IPD/KT-IR-00
			2.0	IPD/WB-IR-02/3D	
			3.0	IPD/WB-IR-04/3D	
		O. Rot.Schutz	1.0	IPD/WB-IR-01/3D	IPD/KT-IR-01
			2.0	IPD/WB-IR-03/3D	
			3.0	IPD/WB-IR-05/3D	
<b>Dentium®</b> Implantium® / Superline™	RP	M. Rot.Schutz	1.0	IPD/XA-IR-00/3D	IPD/KT-IR-00
			2.0	IPD/XA-IR-02/3D	
			3.0	IPD/XA-IR-04/3D	
		O. Rot.Schutz	1.0	IPD/XA-IR-01/3D	IPD/KT-IR-01
			2.0	IPD/XA-IR-03/3D	
			3.0	IPD/XA-IR-05/3D	
<b>Medentis®</b> ICX	RP	M. Rot.Schutz	1.0	IPD/YB-IR-00/3D	IPD/KT-IR-00
			2.0	IPD/YB-IR-02/3D	
			3.0	IPD/YB-IR-04/3D	
		O. Rot.Schutz	1.0	IPD/YB-IR-01/3D	IPD/KT-IR-01
			2.0	IPD/YB-IR-03/3D	
			3.0	IPD/YB-IR-05/3D	
<b>Global D®</b> In-Kone®	RP	M. Rot.Schutz	1.0	IPD/1A-IR-00/3D	IPD/KT-IR-00
			2.0	IPD/1A-IR-02/3D	
			3.0	IPD/1A-IR-04/3D	
		O. Rot.Schutz	1.0	IPD/1A-IR-01/3D	IPD/KT-IR-01
			2.0	IPD/1A-IR-03/3D	
			3.0	IPD/1A-IR-05/3D	
<b>Anthogyr®</b> Axiom® BL	RP	M. Rot.Schutz	1.0	IPD/2A-IR-00/3D	IPD/KT-IR-00
			2.0	IPD/2A-IR-02/3D	
			3.0	IPD/2A-IR-04/3D	
		O. Rot.Schutz	1.0	IPD/2A-IR-01/3D	IPD/KT-IR-01
			2.0	IPD/2A-IR-03/3D	
			3.0	IPD/2A-IR-05/3D	



# ARBEITSSYSTEME Multi-unit System

## ARBEITSSCHEMA



## SCAN BODY INTRA- / EXTRAORAL / TAKTIL

Plattform	Höhe (mm)		
ø4.8	10.0	IPD/AB-SR-00	IPD/AB-SR-01

Inklusive unverlierbarer Schraube. Sechskant-Schraubendreher 1.20.



## SCAN TRANSFER

Plattform	Höhe (mm)		Screw
ø4.8	0.5	IPD/AB-SR-11	IPD/AB-TR-11/C

IPD/AB-SR-11 inklusive Schraube und Schutzkappe.



## TITANBASE

Plattform	Höhe (mm)	Gingivahöhe		
ø4.8	3.5	0.5	IPD/AB-IR-00/3D	-
		0.2	-	IPD/AB-IR-01/3D
	6.5	0.5	IPD/AB-IR-02/3D	-
		0.2	-	IPD/AB-IR-03/3D


Zubehör für das Custom Interface System® siehe Seite 145.

Zubehör für das Hollow Screw System® Ti-Base.



## SCHRAUBE / TPA-SCHRAUBE FÜR ABGEWINKELTEN KANAL

Plattform	Schlüssel	Height	Artikelnr.	Artikelnr. TiN
ø4.8	Unigrip		IPD/AB-TR-00	IPD/AB-TR-00/TIN
	TPA	Für Titanbase mit 3.5 mm Höhe	-	IPD/AB-TR-50
	TPA	Für Titanbase mit 3.5 mm Höhe	-	IPD/AB-TR-51



## ANALOG / DIGITAL-ANALOG

Plattform	Artikelnr.	Art.-Nr. digital
ø4.8	IPD/AB-AR-00	IPD/AB-AR-00/3D
Untere Schraube	-	IPD/KA-TA-00
Seitliche Schraube	-	IPD/KA-TA-01




## PROVISORISCHES ABUTMENT / ABFORMPFOSTEN, OFFEN

Plattform			Schraube Abformung
ø4.8	IPD/AB-PR-01	IPD/AB-PR-00	IPD/AB-TR-00/C
	-	IPD/AB-PR-06	-

Dasselbe Abutment kann in Verbindung mit der Okklusalschraube als provisorisches Abutment und in Verbindung mit der Abform-Schraube als Abformpfosten verwendet werden.

IPD/AB-PR-06 entspricht dem klassischen Design und kann nicht als Coping verwendet werden.



# ARBEITSSYSTEME Multi-unit System

## ABFORMPFOSTEN, OFFEN UND GESCHLOSSEN

Plattform		Artikelnr.
ø4.8	Abformpfosten offen	IPD/AB-CR-00
	Abformpfosten geschlossen	IPD/AB-CR-01

Klassisches Design.



## GINGIVAFORMER Titanium / Kunststoff

Plattform	Material	Artikelnr.
ø4.8	Kunststoff	IPD/AB-DR-00
	Titanium	IPD/AB-DR-01

Schraube IPD/AB-TR-00 nicht inklusive.



## AUSBRENNBARER KUNSTSTOFFZYLINDER

Plattform		Artikelnr.
ø4.8		IPD/AB-RR-00





## PSD FÜR MULTI-UNIT

Plattform	Stück	Höhe (mm)	Artikelnr.
ø4.8	2	3.35 mm	IPD/AB-LR-02

Zubehör für das PSD-System siehe [Seite 167](#).



## CoCr BASE, GERADE UND ABGEWINKELT, MIT KUNSTSTOFFZYLINDER Gerade, 15° und 25°

Plattform	Abwinkelung		
ø4.8	Gerade	IPD/AB-BR-00	IPD/AB-BR-01
	15°	IPD/AB-BR-10	IPD/AB-BR-11
	25°	IPD/AB-BR-20	IPD/AB-BR-21

CoCr Base für digitalen Workflow			Scan Body
ø4.8	Gerade / Abgewinkelt	IPD/AB-BR-00/3D	IPD/AB-BR-01/3D
			IPD/SC-AN-B2

Alle abgewinkelten CoCr Basen enthalten eine TPA-Schraube.



## TRANSPORTER FÜR GEWINKELTE MULTI-UNIT-ABUTMENTS

Plattform

ø4.8

Artikelnr.

IPD/LL-TM-00



## UNIGRIP-SCHLÜSSEL

Länge (mm)

18

25

32

Artikelnr.

IPD/PU-00-18

IPD/PU-00-25

IPD/PU-00-32



## SCHLÜSSEL FÜR GERADE MULTI-UNIT-ABUTMENTS

Länge (mm)

20

Artikelnr.

IPD/LL-AB-00



# ARBEITSSYSTEME

## Multi-unit System

Kompatibilität	Plattform	Abwinkelung	Höhe (mm)	Artikelnr.			
<b>Nobel Biocare®</b> Branemark System® <b>Biomet® 3i®</b> Osseotite® <b>BTI®</b> External Hex <b>Sweden &amp; Martina®</b> Outlink® <b>Microdent®</b> Microdent® Universal™ <b>Klockner®</b> KL™ <b>Neodent®</b> Helix® HE	ø4.1	Gerade	1.0	IPD/AB-MR-01			
			2.0	IPD/AB-MR-02			
			3.0	IPD/AB-MR-03			
			4.0	IPD/AB-MR-04			
			5.0	IPD/AB-MR-05			
			2.0	IPD/AB-MR-12			
	30°	3.0	IPD/AB-MR-13				
		4.0	IPD/AB-MR-14				
		3.0	IPD/AB-MR-33				
		4.0	IPD/AB-MR-34				
		5.0	IPD/AB-MR-35				
		<b>Nobel Biocare®</b> Nobel Replace® Select	ø3.5	Gerade	1.0	IPD/AC-MN-01	
					2.0	IPD/AC-MN-02	
1.0	IPD/AC-MR-01						
2.0	IPD/AC-MR-02						
3.0	IPD/AC-MR-03						
4.0	IPD/AC-MR-04						
ø4.3	17°		5.0	IPD/AC-MR-05			
			2.0	IPD/AC-MR-12			
			3.0	IPD/AC-MR-13			
			4.0	IPD/AC-MR-34			
			<b>Nobel Biocare®</b> Nobel Active®	ø3.5	Gerade	1.5	IPD/AD-MN-01
						2.5	IPD/AD-MN-02
3.5	IPD/AD-MN-03						
4.5	IPD/AD-MN-04						
2.5	IPD/AD-MN-12						
3.5	IPD/AD-MN-13						
30°	3.5	IPD/AD-MN-33					
	4.5	IPD/AD-MN-34					
	ø4.3	Gerade		1.5	IPD/AD-MR-01		
				2.5	IPD/AD-MR-02		
				3.5	IPD/AD-MR-03		
				4.5	IPD/AD-MR-04		
2.5			IPD/AD-MR-12				
3.5			IPD/AD-MR-13				
30°	3.5	IPD/AD-MR-33					
	4.5	IPD/AD-MR-34					
	<b>Biomet® 3i®</b> Certain®	ø3.4	Gerade	1.0	IPD/BB-MN-01		
				2.0	IPD/BB-MN-02		
3.0				IPD/BB-MN-03			
4.0				IPD/BB-MN-04			

Kompatibilität	Plattform	Abwinkelung	Höhe (mm)	Artikelnr.			
Biomet® 3i® Certain®	Ø4.1	Gerade	2.0	IPD/BB-MR-02			
			3.0	IPD/BB-MR-03			
			4.0	IPD/BB-MR-04			
		17°	5.0	IPD/BB-MR-05			
			30°	2.0	IPD/BB-MR-12		
				3.0	IPD/BB-MR-13		
				4.0	IPD/BB-MR-34		
			Klockner® Vega®	Ø3.5	Gerade	1.5	IPD/CD-MN-01
						2.5	IPD/CD-MN-02
3.5	IPD/CD-MN-03						
17°	4.5	IPD/CD-MN-04					
	5.5	IPD/CD-MN-05					
	2.5	IPD/CD-MN-12					
Ø4.0 / Ø4.5	Gerade	3.0		IPD/CD-MN-33			
		3.5		IPD/CD-MR-01			
		2.5		IPD/CD-MR-02			
	17°	3.5		IPD/CD-MR-03			
		4.5		IPD/CD-MR-04			
		5.5		IPD/CD-MR-05			
Straumann® Tissue Level	Ø4.8	Gerade	2.5	IPD/CD-MR-12			
			3.5	IPD/CD-MR-33			
			4.5	IPD/CD-MR-33			
		17°	0.9	IPD/DA-MR-01			
			Ø3.3 NC	Gerade	1.5	IPD/DB-MN-01	
					2.5	IPD/DB-MN-02	
	3.5	IPD/DB-MN-03					
	17°	4.5		IPD/DB-MN-04			
		2.5		IPD/DB-MN-12			
		3.5		IPD/DB-MN-13			
	Straumann® Bone Level	Ø4.1 RC	Gerade	3.5	IPD/DB-MN-33		
				4.5	IPD/DB-MN-34		
1.5				IPD/DB-MR-01			
17°			2.5	IPD/DB-MR-02			
			3.5	IPD/DB-MR-03			
			4.5	IPD/DB-MR-04			
30°		2.5	IPD/DB-MR-12				
		3.5	IPD/DB-MR-13				
		3.5	IPD/DB-MR-33				
		4.5	IPD/DB-MR-34				
		RB/WB	Gerade	1.5	IPD/DC-MR-01		
				2.5	IPD/DC-MR-02		
3.5	IPD/DC-MR-03						
17°	3.5		IPD/DC-MR-13				
	30°		4.5	IPD/DC-MR-34			
			3.5	IPD/DC-MR-13			
Straumann® BLX®		RB/WB	Gerade	4.5	IPD/DC-MR-34		
	1.5			IPD/DC-MR-01			
	17°		2.5	IPD/DC-MR-02			
			3.5	IPD/DC-MR-13			

# ARBEITSSYSTEME

## Multi-unit System

Kompatibilität	Plattform	Abwinkelung	Höhe (mm)	Artikelnr.	
Astra® Osseospeed™	ø3.5 / ø4.0	Gerade	1.5	IPD/EA-MR-01	
			2.5	IPD/EA-MR-02	
			3.5	IPD/EA-MR-03	
			4.5	IPD/EA-MR-04	
		17°	2.5	IPD/EA-MR-12	
			3.5	IPD/EA-MR-13	
	30°	3.5	IPD/EA-MR-33		
		4.5	IPD/EA-MR-34		
	ø4.5 / ø5.0	Gerade	1.5	IPD/EA-MW-01	
			2.5	IPD/EA-MW-02	
			3.5	IPD/EA-MW-03	
			4.5	IPD/EA-MW-04	
17°		2.5	IPD/EA-MW-12		
		3.5	IPD/EA-MW-33		
Astra® Evolution®	ø3.6	Gerade	1.5	IPD/EB-MN-01	
			2.5	IPD/EB-MN-02	
		17°	2.5	IPD/EB-MN-12	
			3.5	IPD/EB-MN-33	
	ø4.2	Gerade	1.5	IPD/EB-MR-01	
			2.5	IPD/EB-MR-02	
		17°	2.5	IPD/EB-MR-12	
			3.5	IPD/EB-MR-33	
	Zimmer® Screw Vent®	ø3.5	Gerade	0.9	IPD/FA-MN-00
				1.5	IPD/FA-MN-01
				2.5	IPD/FA-MN-02
				3.5	IPD/FA-MN-03
17°			2.5	IPD/FA-MN-12	
			3.5	IPD/FA-MN-13	
30°		3.5	IPD/FA-MN-33		
		4.5	IPD/FA-MN-34		
ø4.5		Gerade	1.5	IPD/FA-MR-01	
			2.5	IPD/FA-MR-02	
			3.5	IPD/FA-MR-03	
			4.5	IPD/FA-MR-04	
	17°	3.0	IPD/FA-MR-13		
		4.0	IPD/FA-MR-14		
30°	3.5	IPD/FA-MR-33			
	4.5	IPD/FA-MR-34			
Zimmer® Eztetic®	ø3.1	Gerade	1.5	IPD/FC-MT-01	
			2.5	IPD/FC-MT-02	
			3.5	IPD/FC-MT-03	
		17°	2.5	IPD/FC-MT-12	
			3.5	IPD/FC-MT-33	

Kompatibilität	Plattform	Abwinkelung	Höhe (mm)	Artikelnr.		
BTI® Interna Universal®	Ø4.1	Gerade	1.0	IPD/GB-MR-01		
			2.0	IPD/GB-MR-02		
			3.0	IPD/GB-MR-03		
			4.0	IPD/GB-MR-04		
			5.0	IPD/GB-MR-05		
		17°	3.0	IPD/GB-MR-13		
			4.0	IPD/GB-MR-14		
			4.0	IPD/GB-MR-34		
		30°	4.0	IPD/GB-MR-35		
			5.0	IPD/GB-MR-35		
1.5	IPD/MB-MN-01					
Sweden & Martina® Premium™ Khono®	Ø3.8	Gerade	3.0	IPD/MB-MN-03		
			4.0	IPD/MB-MN-04		
			0.9	IPD/FA-MN-00		
		Gerade	1.5	IPD/FA-MN-01		
2.5	IPD/FA-MN-02					
3.5	IPD/FA-MN-03					
BioHorizons® Tapered Internal	Ø3.5		17°	2.5	IPD/LB-MN-12	
				3.5	IPD/LB-MN-13	
			30°	3.5	IPD/LB-MN-33	
		4.5		IPD/LB-MN-34		
Ø4.5	Gerade	1.5	IPD/FA-MR-01			
		2.5	IPD/FA-MR-02			
		3.5	IPD/FA-MR-03			
		4.5	IPD/FA-MR-04			
Camlog® Camlog®	Ø3.8	Gerade	1.0	IPD/JA-MR-01		
			2.0	IPD/JA-MR-02		
			17°	2.5	IPD/JA-MR-12	
	30°	3.5	IPD/JA-MR-33			
		Ø4.3	Gerade	1.0	IPD/JA-MW-01	
				2.0	IPD/JA-MW-02	
17°	2.5			IPD/JA-MW-12		
30°	3.5	IPD/JA-MW-33				
	Ø3.8	Gerade	1.5	IPD/JB-MN-01		
			2.5	IPD/JB-MN-02		
17°			2.5	IPD/JB-MN-12		
Camlog® Conelog®	30°	Gerade	3.5	IPD/JB-MN-33		
			Ø4.3	Gerade	1.5	IPD/JB-MR-01
					2.5	IPD/JB-MR-02
	17°	2.5			IPD/JB-MR-12	
	30°	3.5	IPD/JB-MR-33			



# ARBEITSSYSTEME Multi-unit System

Kompatibilität	Plattform	Abwinkelung	Höhe (mm)	Artikelnr.	
Osstem Implant® TSIII	Ø3.5	Gerade	1.5	IPD/OB-MN-01	
			2.5	IPD/OB-MN-02	
			3.5	IPD/OB-MN-03	
			4.5	IPD/OB-MN-04	
			5.5	IPD/OB-MN-05	
		17°	2.5	IPD/OB-MN-12	
			3.5	IPD/OB-MN-13	
			3.5	IPD/OB-MN-33	
		30°	4.5	IPD/OB-MN-34	
			1.5	IPD/OB-MR-01	
	Ø4.0	Gerade	2.5	IPD/OB-MR-02	
			3.5	IPD/OB-MR-03	
			4.5	IPD/OB-MR-04	
			5.5	IPD/OB-MR-05	
			2.5	IPD/OB-MR-12	
17°		3.5	IPD/OB-MR-13		
		3.5	IPD/OB-MR-33		
		4.5	IPD/OB-MR-34		
Biotech® Dental Kontakt®		RP	Gerade	1.5	IPD/QB-MR-01
				2.5	IPD/QB-MR-02
	3.5			IPD/QB-MR-03	
	17°		3.5	IPD/QB-MR-13	
			4.5	IPD/QB-MR-34	
	NP	Gerade	1.5	IPD/RA-MN-01	
			2.5	IPD/RA-MN-02	
			3.5	IPD/RA-MN-03	
		17°	2.5	IPD/RA-MN-12	
			3.5	IPD/RA-MN-33	
Neodent® Helix® HE	WP	Gerade	1.5	IPD/RA-MW-01	
			2.5	IPD/RA-MW-02	
			3.5	IPD/RA-MW-03	
		17°	2.5	IPD/RA-MW-12	
			3.5	IPD/RA-MW-33	
	GM	Gerade	1.5	IPD/RB-MR-01	
			2.5	IPD/RB-MR-02	
			3.5	IPD/RB-MR-03	
		17°	2.5	IPD/RB-MR-12	
			3.5	IPD/RB-MR-33	
Neodent® Grand Morse™ GM	Gerade	1.5	IPD/RB-MR-01		
		2.5	IPD/RB-MR-02		
		3.5	IPD/RB-MR-03		
	17°	2.5	IPD/RB-MR-12		
		3.5	IPD/RB-MR-33		

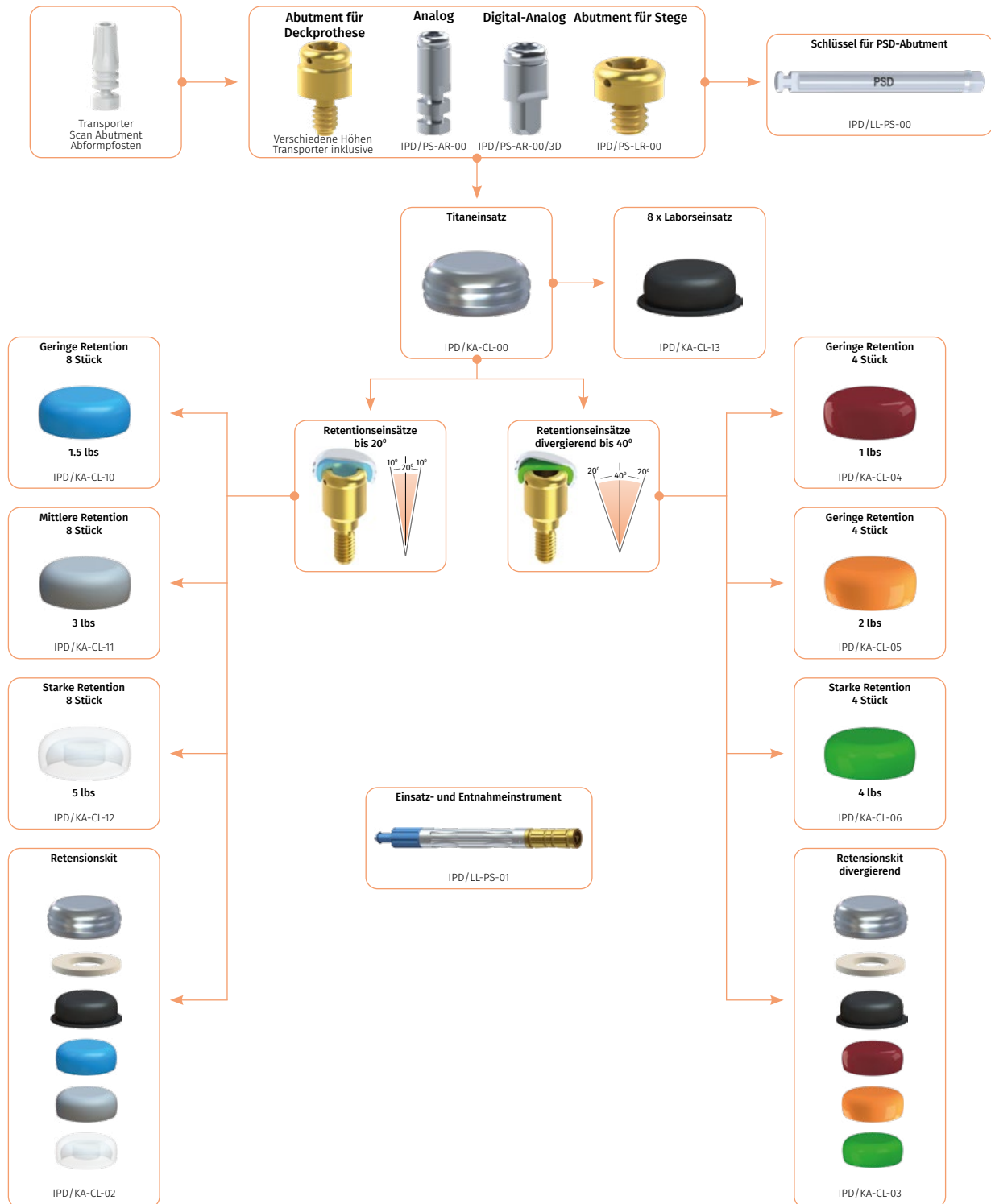
Kompatibilität	Plattform	Abwinkelung	Höhe (mm)	Artikelnr.	
Bego® Semados®	Ø3.25 / Ø3.75	Gerade	1.5	IPD/SB-MN-01	
			2.5	IPD/SB-MN-02	
			3.5	IPD/SB-MN-03	
			4.5	IPD/SB-MN-04	
			5.5	IPD/SB-MN-05	
		17°	2.5	IPD/SB-MN-12	
			3.5	IPD/SB-MN-13	
			3.5	IPD/SB-MN-33	
			4.5	IPD/SB-MN-34	
			30°	1.5	IPD/SB-MR-01
	Gerade	2.5		IPD/SB-MR-02	
		3.5		IPD/SB-MR-03	
		4.5		IPD/SB-MR-04	
		17°		2.5	IPD/SB-MR-12
		3.5	IPD/SB-MR-33		
	Ø4.1	Gerade	1.5	IPD/SB-MW-01	
			2.5	IPD/SB-MW-02	
			2.5	IPD/SB-MW-12	
			3.5	IPD/SB-MW-33	
			3.5	IPD/SB-MW-33	
Ø4.5	Gerade	0.9	IPD/FA-MN-00		
		1.5	IPD/FA-MN-01		
		2.5	IPD/FA-MN-02		
		3.5	IPD/FA-MN-03		
		4.5	IPD/FA-MN-04		
MIS® Seven®	Standard Ø3.75 / Ø4.2	Gerade	2.5	IPD/FA-MN-12	
			3.5	IPD/FA-MN-13	
			3.5	IPD/FA-MN-33	
			4.5	IPD/FA-MN-34	
			17°	1.5	IPD/FA-MR-01
	Gerade	2.5		IPD/FA-MR-02	
		3.5		IPD/FA-MR-03	
		4.5		IPD/FA-MR-04	
		Wide Ø5.0 / Ø6.0		Gerade	3.0
			4.0		IPD/FA-MR-14
3.5	IPD/FA-MR-33				
4.5	IPD/FA-MR-34				
30°	Gerade		1.0		IPD/TB-MR-01
		2.0	IPD/TB-MR-02		
		3.0	IPD/TB-MR-03		
		4.0	IPD/TB-MR-04		
		MIS® C1/V3®	Standard Ø3.75 / Ø4.20	Gerade	2.5
3.5	IPD/TB-MR-33				

# ARBEITSSYSTEME Multi-unit System

Kompatibilität	Plattform	Abwinkelung	Höhe (mm)	Artikelnr.
DIO® UFII	NP	Gerade	1.5	IPD/UB-MN-01
			2.5	IPD/UB-MN-02
			3.5	IPD/UB-MN-03
		17°	2.5	IPD/UB-MN-12
		30°	3.5	IPD/UB-MN-33
	RP	Gerade	1.5	IPD/UB-MR-01
			2.5	IPD/UB-MR-02
			3.5	IPD/UB-MR-03
		17°	2.5	IPD/UB-MR-12
		30°	3.5	IPD/UB-MR-33
Megagen® AnyOne®	RP	Gerade	1.5	IPD/WA-MR-01
			2.5	IPD/WA-MR-02
			3.5	IPD/WA-MR-03
		17°	2.5	IPD/WA-MR-12
		30°	3.5	IPD/WA-MR-33
Megagen® AnyRidge®	RP	Gerade	1.5	IPD/WB-MR-01
			2.5	IPD/WB-MR-02
			3.5	IPD/WB-MR-03
		17°	2.5	IPD/WB-MR-12
		30°	3.5	IPD/WB-MR-33
Dentium® Implantium® /Superline®	RP	Gerade	1.5	IPD/XA-MR-01
			2.5	IPD/XA-MR-02
			3.5	IPD/XA-MR-03
		17°	2.5	IPD/XA-MR-12
		30°	3.5	IPD/XA-MR-33
Medentis® ICX	RP	Gerade	1.5	IPD/YB-MR-01
			2.5	IPD/YB-MR-02
			3.5	IPD/YB-MR-03
		17°	2.5	IPD/YB-MR-12
Global D® In-Kone®	RP	Gerade	1.5	IPD/1A-MR-01
			2.5	IPD/1A-MR-02
			3.5	IPD/1A-MR-03
		17°	2.5	IPD/1A-MR-12
Anthogyr® Axiom® BL	RP	Gerade	3.5	IPD/1A-MR-33
			1.5	IPD/2A-MR-01
			2.5	IPD/2A-MR-02
		3.5	IPD/2A-MR-03	
		17°	3.5	IPD/2A-MR-13
		30°	4.5	IPD/2A-MR-34



## ARBEITSSCHEMA



## ANALOG

Beschreibung	Artikelnr.	Art.-Nr. digital
Laboranalog PSD	IPD/PS-AR-00	IPD/PS-AR-00/3D



## TITANEINSATZ

Beschreibung	Artikelnr.
Titaneinsatz	IPD/KA-CL-00
Titaneinsatz + Retentionskit 20°	IPD/KA-CL-02
Titaneinsatz + Retentionskit 40°	IPD/KA-CL-03



## RETENTIONSEINSÄTZE

Beschreibung	Retention	Stück	Artikelnr.
Einsätze kombiniert bis 20°	-	Pack 4	IPD/KA-CL-01
Einsätze rot bis 40°	1 lbs	Pack 4	IPD/KA-CL-04
Einsätze orange bis 40°	2 lbs	Pack 4	IPD/KA-CL-05
Einsätze grün bis 40°	4 lbs	Pack 4	IPD/KA-CL-06
Einsätze blau bis 20°	1.5 lbs	Pack 8	IPD/KA-CL-10
Einsätze grau bis 20°	3 lbs	Pack 8	IPD/KA-CL-11
Einsätze transparent bis 20°	5 lbs	Pack 8	IPD/KA-CL-12
Laboreinsätze schwarz	-	Pack 8	IPD/KA-CL-13



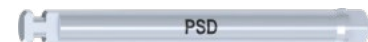
## PSD FÜR STEGE

Plattform	Höhe (mm)	Metrik	Stück	Artikelnr.
PSD für Stege	1	2 mm	2	IPD/PS-LR-00



## PSD SCHRAUBENDREHER

Beschreibung	Artikelnr.
	IPD/LL-PS-00



## PSD WERKZEUG

Beschreibung	Artikelnr.
PSD Werkzeug - Einbringhilfe / Extraktor Retentionseinsätze	IPD/LL-PS-01



# ARBEITSSYSTEME

## PSD System

Kompatibilität	Plattform	Höhe (mm)	Artikelnr.
Nobel Biocare® Branemark System® Klockner® KL™	Ø3.5	1.0	IPD/AA-LN-01
		3.0	IPD/AA-LN-03
		5.0	IPD/AA-LN-05
Nobel Biocare® Branemark System® Biomet® 3i® Osseotite®	Ø4.1	1.0	IPD/AA-LR-01
		2.0	IPD/AA-LR-02
BTI® External Hex	Ø4.1	3.0	IPD/AA-LR-03
Sweden & Martina® Outlink®		4.0	IPD/AA-LR-04
Microdent® Microdent® Universal™	Ø4.1	5.0	IPD/AA-LR-05
BioHorizons® External Neodent® Helix® HE			
Phibo® TSH®	S3-S4		
Multi-unit	Ø4.8	3.35	IPD/AB-LR-02
		3.0	IPD/AC-LN-03
		5.0	IPD/AC-LN-05
Nobel Biocare® Nobel Replace® Select	Ø4.3	1.0	IPD/AC-LR-01
		3.0	IPD/AC-LR-03
		5.0	IPD/AC-LR-05
Nobel Biocare® Nobel Active®	Ø3.5	1.0	IPD/AD-LN-01
		2.0	IPD/AD-LN-02
		3.0	IPD/AD-LN-03
		4.0	IPD/AD-LN-04
		5.0	IPD/AD-LN-05
Nobel Biocare® Nobel Active®	Ø4.3	1.0	IPD/AD-LR-01
		2.0	IPD/AD-LR-02
		3.0	IPD/AD-LR-03
		4.0	IPD/AD-LR-04
		5.0	IPD/AD-LR-05
Biomet® 3i® Osseotite®	Ø3.4	1.0	IPD/BA-LN-01
		3.0	IPD/BA-LN-03
Biomet® 3i® Certain®	Ø3.4	1.0	IPD/BB-LN-01
		3.0	IPD/BB-LN-03
		5.0	IPD/BB-LN-05
Biomet® 3i® Certain®	Ø4.1	1.0	IPD/BB-LR-01
		3.0	IPD/BB-LR-03
		5.0	IPD/BB-LR-05
Klockner® Essential Cone®	Ø4.5	1.0	IPD/CB-LR-01
		3.0	IPD/CB-LR-03
Klockner® Vega®	Ø3.5	1.0	IPD/CD-LN-01
		2.0	IPD/CD-LN-02
		3.0	IPD/CD-LN-03
		4.0	IPD/CD-LN-04
		5.0	IPD/CD-LN-05
Klockner® Vega®	Ø4.0 / Ø4.5	1.0	IPD/CD-LR-01
		2.0	IPD/CD-LR-02
		3.0	IPD/CD-LR-03
		4.0	IPD/CD-LR-04
		5.0	IPD/CD-LR-05

Kompatibilität	Plattform	Höhe (mm)	Artikelnr.
Straumann® Tissue Level	ø4.8	1.0	IPD/DA-LR-01
		2.0	IPD/DA-LR-02
		3.0	IPD/DA-LR-03
Straumann® Bone Level	ø3.5	1.0	IPD/DB-LN-01
		2.0	IPD/DB-LN-02
		3.0	IPD/DB-LN-03
	ø4.1	4.0	IPD/DB-LN-04
		5.0	IPD/DB-LN-05
		1.0	IPD/DB-LR-01
Straumann® BLX®	RB/WB	2.0	IPD/DC-LR-02
		3.0	IPD/DC-LR-03
		4.0	IPD/DC-LR-04
Astra® Osseospeed™	ø3.5 / ø4.0	1.0	IPD/EA-LR-01
		2.0	IPD/EA-LR-02
		3.0	IPD/EA-LR-03
	ø4.5 / ø5.0	4.0	IPD/EA-LR-04
		5.0	IPD/EA-LR-05
		1.0	IPD/EA-LW-01
Astra® Evolution®	ø4.2	2.0	IPD/EA-LW-02
		3.0	IPD/EA-LW-03
		4.0	IPD/EA-LW-04
	ø4.5 / ø5.0	5.0	IPD/EA-LW-05
		1.0	IPD/EA-LW-01
Zimmer® Screw Vent® BioHorizons® Tapered Internal MIS® Seven®	ø4.2	2.0	IPD/EB-LR-02
		3.0	IPD/EB-LR-03
		5.0	IPD/EB-LR-05
	ø3.5	1.0	IPD/EB-LR-01
		3.0	IPD/EB-LR-03
Zimmer® Eztetic®	ø3.1	4.0	IPD/FA-LN-04
		5.0	IPD/FA-LN-05
		1.0	IPD/FA-LR-01
		2.0	IPD/FA-LR-02
		3.0	IPD/FA-LR-03
Zimmer® Eztetic®	ø3.1	4.0	IPD/FA-LR-04
		5.0	IPD/FA-LR-05
		2.0	IPD/FC-LT-02
		3.0	IPD/FC-LT-03
		4.0	IPD/FC-LT-04
Zimmer® Eztetic®	ø3.1	5.0	IPD/FC-LT-05
		3.0	IPD/FC-LT-03



# ARBEITSSYSTEME PSD System

Kompatibilität	Plattform	Höhe (mm)	Artikelnr.
BTI® Interna Universal®	ø4.1	1.0	IPD/GB-LR-01
		3.0	IPD/GB-LR-03
		5.0	IPD/GB-LR-05
Camlog® Camlog®	ø3.8	1.0	IPD/JA-LR-01
		3.0	IPD/JA-LR-03
		5.0	IPD/JA-LR-05
Camlog® Camlog®	ø4.3	1.0	IPD/JA-LW-01
		3.0	IPD/JA-LW-03
		5.0	IPD/JA-LW-05
Camlog® Conelog®	ø3.8	2.0	IPD/JB-LN-02
		3.0	IPD/JB-LN-03
		4.0	IPD/JB-LN-04
Camlog® Conelog®	ø4.3	2.0	IPD/JB-LR-02
		3.0	IPD/JB-LR-03
		4.0	IPD/JB-LR-04
BioHorizons® Tapered Internal	ø3.0	2.0	IPD/LB-LT-02
		3.0	IPD/LB-LT-03
		4.0	IPD/LB-LT-04
BioHorizons® Tapered Internal	ø3.0	5.0	IPD/LB-LT-05
		2.0	IPD/MA-LN-02
		3.0	IPD/MA-LN-03
Sweden & Martina® Outlink®	ø3.3	4.0	IPD/MA-LN-04
		5.0	IPD/MA-LN-05
		1.0	IPD/MB-LN-01
Sweden & Martina® Premium™ Kohno®	ø3.8	3.0	IPD/MB-LN-03
		5.0	IPD/MB-LN-05
		1.0	IPD/MB-LR-01
Sweden & Martina® Premium™ Kohno®	ø4.25	3.0	IPD/MB-LR-03
		5.0	IPD/MB-LR-05
		1.0	IPD/NA-LN-01
Phibo® TSH®	S2	3.0	IPD/NA-LN-03
		5.0	IPD/NA-LN-05
		1.0	IPD/OB-LN-01
Phibo® TSH®	ø3.5	2.0	IPD/OB-LN-02
		3.0	IPD/OB-LN-03
		4.0	IPD/OB-LN-04
Osstem Implant® TSIII	ø4.0	5.0	IPD/OB-LN-05
		1.0	IPD/OB-LR-01
		2.0	IPD/OB-LR-02
Osstem Implant® TSIII	ø4.0	3.0	IPD/OB-LR-03
		4.0	IPD/OB-LR-04
		5.0	IPD/OB-LR-05

Kompatibilität	Plattform	Höhe (mm)	Artikelnr.	
<b>Biotech® Dental Kontakt®</b>	RP	2.0	IPD/QB-LR-02	
		3.0	IPD/QB-LR-03	
		4.0	IPD/QB-LR-04	
<b>Neodent® Helix® HE</b>	Ø3.3	2.0	IPD/RA-LN-02	
		3.0	IPD/RA-LN-03	
		4.0	IPD/RA-LN-04	
	Ø5.0	2.0	IPD/RA-LW-02	
		3.0	IPD/RA-LW-03	
		4.0	IPD/RA-LW-04	
<b>Neodent® Grand Morse™ GM</b>	GM	2.0	IPD/RB-LR-02	
		3.0	IPD/RB-LR-03	
		4.0	IPD/RB-LR-04	
		Ø3.25 / Ø3.75	1.0	IPD/SB-LN-01
			2.0	IPD/SB-LN-02
	3.0		IPD/SB-LN-03	
	<b>Bego® Semados®</b>	Ø4.1	4.0	IPD/SB-LN-04
			5.0	IPD/SB-LN-05
			1.0	IPD/SB-LR-01
			2.0	IPD/SB-LR-02
3.0			IPD/SB-LR-03	
Ø4.5		4.0	IPD/SB-LR-04	
		5.0	IPD/SB-LR-05	
		1.0	IPD/SB-LW-01	
		2.0	IPD/SB-LW-02	
		3.0	IPD/SB-LW-03	
<b>MIS® Seven®</b>	Ø3.3	4.0	IPD/SB-LW-04	
		5.0	IPD/SB-LW-05	
		1.0	IPD/TA-LT-01	
		2.0	IPD/TA-LT-02	
		3.0	IPD/TA-LT-03	
<b>MIS® C1/V3®</b>	Standard	4.0	IPD/TA-LT-04	
		5.0	IPD/TA-LT-05	
		1.0	IPD/TB-LR-01	
		2.0	IPD/TB-LR-02	
		3.0	IPD/TB-LR-03	
		4.0	IPD/TB-LR-04	
		5.0	IPD/TB-LR-05	

# ARBEITSSYSTEME

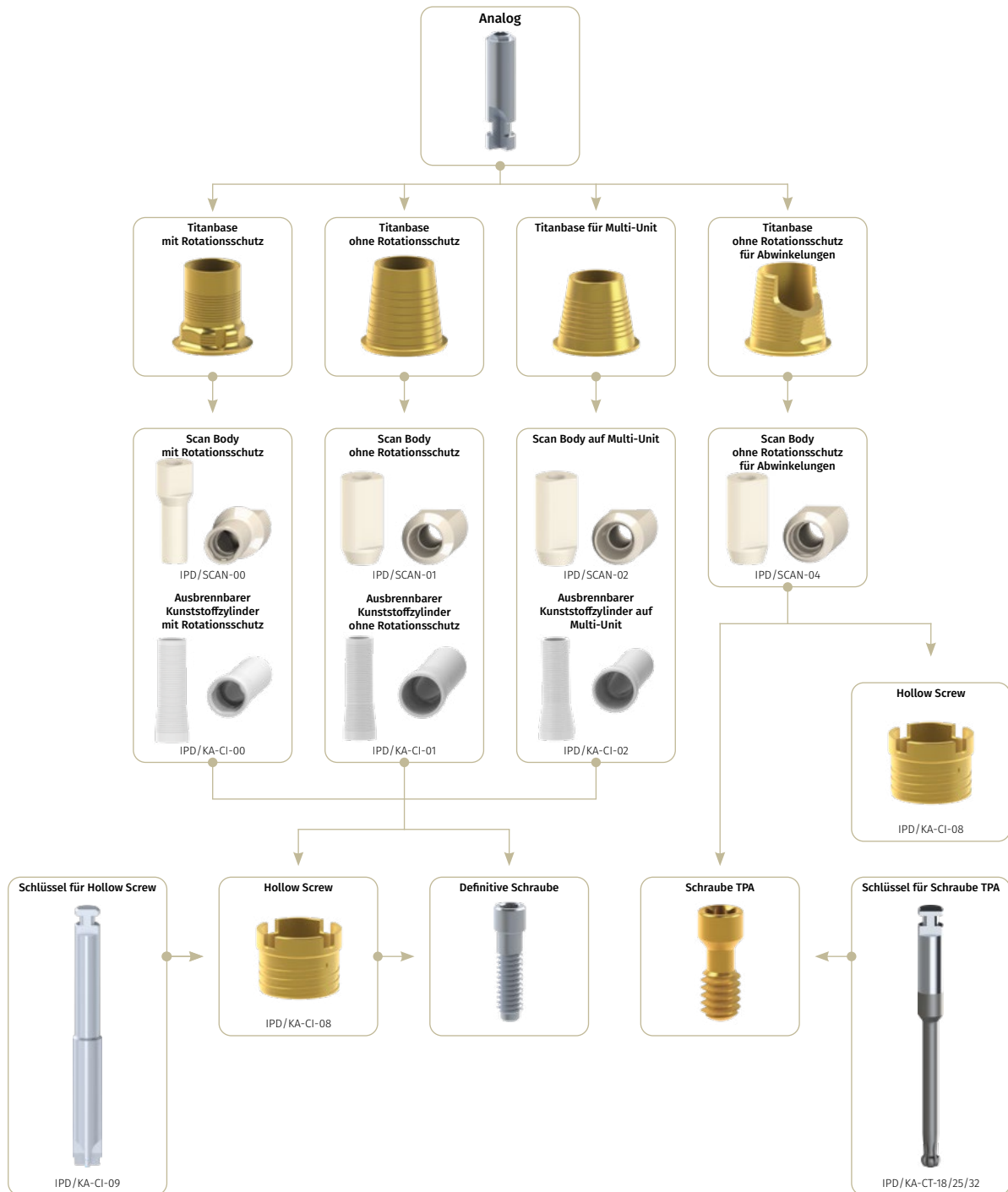
## PSD System

Kompatibilität	Plattform	Höhe (mm)	Artikelnr.
DIO® UFII	NP	2.0	IPD/UB-LN-02
		3.0	IPD/UB-LN-03
		4.0	IPD/UB-LN-04
	RP	2.0	IPD/UB-LR-02
		3.0	IPD/UB-LR-03
		4.0	IPD/UB-LR-04
Megagen® AnyOne®	RP	2.0	IPD/WA-LR-02
		3.0	IPD/WA-LR-03
		4.0	IPD/WA-LR-04
Megagen® AnyRidge®	RP	2.0	IPD/WB-LR-02
		3.0	IPD/WB-LR-03
		4.0	IPD/WB-LR-04
Dentium® Implantium® / Superline™	RP	2.0	IPD/XA-LR-02
		3.0	IPD/XA-LR-03
		4.0	IPD/XA-LR-04
Medentis® ICX	RP	2.0	IPD/YB-LR-02
		3.0	IPD/YB-LR-03
		4.0	IPD/YB-LR-04
Global D® In-Kone®	RP	2.0	IPD/1A-LR-02
		3.0	IPD/1A-LR-03
		4.0	IPD/1A-LR-04
Anthogyr® Axiom® BL	RP	2.0	IPD/2A-LR-02
		3.0	IPD/2A-LR-03
		4.0	IPD/2A-LR-04



# ARBEITSSYSTEME Hollow Screw System

## ARBEITSSCHEMA



# Hollow Screw System

## SCAN BODY

Mit und ohne Rotationsschutz



IPD/SCAN-00



IPD/SCAN-01



Multi-unit

Artikelnr.

IPD/SCAN-02



Ohne Rotationsschutz für Winkelungen

Artikelnr.

IPD/SCAN-04



## AUSBRENNBARER KUNSTSTOFFZYLINDER

Mit und ohne Rotationsschutz



IPD/KA-CI-00



IPD/KA-CI-01



Multi-unit

Artikelnr.

IPD/KA-CI-02



## HOLLOW Screw

Mit und ohne Rotationsschutz

Artikelnr.

IPD/KA-CI-08



## HOLLOW SCREWDRIVER

Artikelnr.

IPD/KA-CI-09



# Hollow Screw System

Kompatibilität	Plattform	Verbindung	Modell	Höhe (mm)	Artikelnr.
<b>Nobel Biocare®</b> Branemark System® <b>Biomet®</b> Osseotite® <b>BTI®</b> External Hex <b>Sweden &amp; Martina®</b> Outlink® <b>Microdent®</b> Microdent® Universal™ <b>Klockner®</b> KL™	ø4.1	M. Rot.Schutz	Gerade	0.2	IPD/AA-IR-00
				1.5	IPD/AA-IR-02
				2.5	IPD/AA-IR-04
				0.2	IPD/AA-IR-01
				1.5	IPD/AA-IR-03
<b>Phibo®</b> TSH®	S3-S4		Für Abwinkelungen	2.5	IPD/AA-IR-05
				0.2	IPD/AA-IR-31
<b>Nobel Biocare®</b> Branemark System® <b>Klockner®</b> KL™	ø3.5	M. Rot.Schutz	Gerade	1.0	IPD/AA-IN-00
				2.5	IPD/AA-IN-02
				1.0	IPD/AA-IN-01
				2.5	IPD/AA-IN-03
				1.0	IPD/AA-IN-31
	Multi-unit	O. Rot.Schutz	Gerade	0.2	IPD/AB-IR-01
<b>Nobel Biocare®</b> Nobel Replace® Select	ø3.5	M. Rot.Schutz	Gerade	1.0	IPD/AC-IN-00
				2.5	IPD/AC-IN-02
				1.0	IPD/AC-IN-01
				2.5	IPD/AC-IN-03
				3.5	IPD/AC-IN-31
	ø4.3	M. Rot.Schutz	Gerade	0.2	IPD/AC-IR-00
				1.5	IPD/AC-IR-02
				2.5	IPD/AC-IR-04
				0.2	IPD/AC-IR-01
				1.5	IPD/AC-IR-03
ø5.0	M. Rot.Schutz	Gerade	2.5	IPD/AC-IR-05	
			0.2	IPD/AC-IW-00	
			1.5	IPD/AC-IW-02	
			2.5	IPD/AC-IW-04	
			0.2	IPD/AC-IW-01	
	O. Rot.Schutz	1.5	IPD/AC-IW-03		
		2.5	IPD/AC-IW-05		
		0.2	IPD/AC-IW-31		
		0.9	IPD/AD-IN-00		
		2.5	IPD/AD-IN-02		
<b>Nobel Biocare®</b> Nobel Active®	ø3.5	M. Rot.Schutz	Gerade	0.9	IPD/AD-IN-01
				2.5	IPD/AD-IN-03
				0.9	IPD/AD-IN-01
				2.5	IPD/AD-IN-03
			Für Abwinkelungen	0.9	IPD/AD-IN-31

# ARBEITSSYSTEME

## Hollow Screw System

Kompatibilität	Plattform	Verbindung	Modell	Höhe (mm)	Artikelnr.
Nobel Biocare® Nobel Active®	ø4.3	M. Rot.Schutz	Gerade	0.9	IPD/AD-IR-00
				2.5	IPD/AD-IR-02
		O. Rot.Schutz		0.9	IPD/AD-IR-01
				2.5	IPD/AD-IR-03
				Für Abwinkelungen	1.0
Biomet® 3i® Osseotite®	ø3.4	M. Rot.Schutz	Gerade	1.0	IPD/BA-IN-00
				2.5	IPD/BA-IN-02
		O. Rot.Schutz		1.0	IPD/BA-IN-01
	2.5			IPD/BA-IN-03	
	ø5.0	M. Rot.Schutz		0.2	IPD/BA-IW-00
				1.5	IPD/BA-IW-02
		O. Rot.Schutz		2.5	IPD/BA-IW-04
				0.2	IPD/BA-IW-01
				1.5	IPD/BA-IW-03
Biomet® 3i® Certain®	ø3.4	M. Rot.Schutz	Gerade	0.9	IPD/BB-IN-00
				2.5	IPD/BB-IN-02
		O. Rot.Schutz		0.9	IPD/BB-IN-01
				2.5	IPD/BB-IN-03
				Für Abwinkelungen	0.9
	ø4.1	M. Rot.Schutz		1.5	IPD/BB-IR-02
				2.5	IPD/BB-IR-04
		O. Rot.Schutz		0.3	IPD/BB-IR-01
				1.5	IPD/BB-IR-03
				2.5	IPD/BB-IR-05
				Für Abwinkelungen	0.3
Biomet® 3i® Certain®	ø5.0	M. Rot.Schutz	0.3	IPD/BB-IW-00	
			1.5	IPD/BB-IW-02	
		O. Rot.Schutz	2.5	IPD/BB-IW-04	
			0.3	IPD/BB-IW-01	
			1.5	IPD/BB-IW-03	
			2.5	IPD/BB-IW-05	
Klockner® Essential Cone®	ø4.5	M. Rot.Schutz	Gerade	0.3	IPD/CB-IR-00
				0.3	IPD/CB-IR-01
		O. Rot.Schutz		Für Abwinkelungen	0.35
Straumann® Tissue Level	ø4.8	M. Rot.Schutz	Gerade		IPD/DA-IR-00
					IPD/DA-IR-01
		O. Rot.Schutz			IPD/DA-IR-11
				Für Abwinkelungen	IPD/DA-IR-31



# ARBEITSSYSTEME

## Hollow Screw System

Kompatibilität	Plattform	Verbindung	Modell	Höhe (mm)	Artikelnr.
Straumann® Bone Level	ø3.3 NC	M. Rot.Schutz	Gerade	1.0	IPD/DB-IN-00
				2.5	IPD/DB-IN-02
		O. Rot.Schutz		1.0	IPD/DB-IN-01
			2.5	IPD/DB-IN-03	
			Für Abwinkelungen	1.0	IPD/DB-IN-31
	ø4.1 RC	M. Rot.Schutz	Gerade	1.0	IPD/DB-IR-00
				2.5	IPD/DB-IR-02
		O. Rot.Schutz		1.0	IPD/DB-IR-01
		2.5	IPD/DB-IR-03		
		Für Abwinkelungen	1.0	IPD/DB-IR-31	
Astra® Osseospeed™	ø3.0	M. Rot.Schutz	Gerade	1.5	IPD/EA-IN-00
				2.5	IPD/EA-IN-02
		O. Rot.Schutz		1.5	IPD/EA-IN-01
			2.5	IPD/EA-IN-03	
		Für Abwinkelungen	1.5	IPD/EA-IN-31	
Astra® Osseospeed™	ø3.5/4.0	M. Rot.Schutz	Gerade	1.1	IPD/EA-IR-00
				2.5	IPD/EA-IR-02
		O. Rot.Schutz		1.1	IPD/EA-IR-01
			2.5	IPD/EA-IR-03	
			Für Abwinkelungen	1.1	IPD/EA-IR-31
	ø4.5/5.0	O. Rot.Schutz	Gerade	0.9	IPD/EA-IW-01
		Für Abwinkelungen	2.5	IPD/EA-IW-03	
Astra® Evolution®	ø3.6	M. Rot.Schutz	Gerade	1.0	IPD/EB-IN-00
		O. Rot.Schutz			IPD/EB-IN-01
			Für Abwinkelungen		IPD/EB-IN-31
	ø4.2	M. Rot.Schutz	Gerade		IPD/EB-IR-00
		O. Rot.Schutz			IPD/EB-IR-01
			Für Abwinkelungen		IPD/EB-IR-31

# ARBEITSSYSTEME

# Hollow Screw System

Kompatibilität	Plattform	Verbindung	Modell	Höhe (mm)	Artikelnr.	
Zimmer® Screw Vent®	ø3.5	M. Rot.Schutz	Gerade	0.9	IPD/FA-IN-00	
				2.5	IPD/FA-IN-02	
		O. Rot.Schutz		0.9	IPD/FA-IN-01	
				2.5	IPD/FA-IN-03	
		Für Abwinkelungen		0.9	IPD/FA-IN-31	
	ø4.5	M. Rot.Schutz	Gerade	0.1	IPD/FA-IR-00	
				1.5	IPD/FA-IR-02	
				2.5	IPD/FA-IR-04	
		O. Rot.Schutz		0.1	IPD/FA-IR-01	
				1.5	IPD/FA-IR-03	
BTI® Tiny BTI®	ø3.5	M. Rot.Schutz	Gerade	2.5	IPD/FA-IR-05	
				2.5	IPD/FA-IR-03	
		O. Rot.Schutz		2.5	IPD/FA-IR-05	
				2.5	IPD/FA-IR-03	
		Für Abwinkelungen		0.1	IPD/FA-IR-31	
	ø5.5	M. Rot.Schutz	Gerade	1.0	IPD/GA-IN-00	
				2.5	IPD/GA-IN-02	
		O. Rot.Schutz		1.0	IPD/GA-IN-01	
				2.5	IPD/GA-IN-03	
		Für Abwinkelungen		1.0	IPD/GA-IN-31	
BTI® Interna Universal®	ø5.5	M. Rot.Schutz	Gerade	1.6	IPD/GA-IW-00	
				1.6	IPD/GA-IW-01	
		O. Rot.Schutz		0.3	IPD/GB-IR-00	
				1.5	IPD/GB-IR-02	
				2.5	IPD/GB-IR-04	
	ø3.4	M. Rot.Schutz	Gerade	0.3	IPD/GB-IR-01	
				1.5	IPD/GB-IR-02	
		O. Rot.Schutz		0.3	IPD/GB-IR-01	
				1.5	IPD/GB-IR-03	
		Für Abwinkelungen		0.3	IPD/GB-IR-31	
Dentsply® Xive® Friadent®	ø3.4	M. Rot.Schutz	Gerade	1.0	IPD/IA-IN-00	
		O. Rot.Schutz		1.0	IPD/IA-IN-01	
	ø3.8	M. Rot.Schutz	Gerade	0.5	IPD/IA-IR-00	
		O. Rot.Schutz		0.5	IPD/IA-IR-01	
	ø4.5	M. Rot.Schutz	Gerade	0.5	IPD/IA-IR-31	
		O. Rot.Schutz		0.3	IPD/IA-IW-00	
	Dentsply® Ankylos®	C/X	M. Rot.Schutz	Gerade	0.3	IPD/IA-IW-01
					1.0	IPD/IB-IR-00
					2.0	IPD/IB-IR-02
			O. Rot.Schutz		1.0	IPD/IB-IR-01
			2.0		IPD/IB-IR-03	
	Für Abwinkelungen	1.0	IPD/IB-IR-31			

Kompatibilität	Plattform	Verbindung	Modell	Höhe (mm)	Artikelnr.
Camlog® Camlog®	ø3.3	M. Rot.Schutz	Gerade	1.0	IPD/JA-IN-00
		O. Rot.Schutz			IPD/JA-IN-01
	ø3.8	O. Rot.Schutz		0.7	IPD/JA-IR-01
	ø4.3	M. Rot.Schutz		0.3	IPD/JA-IW-00
O. Rot.Schutz		IPD/JA-IW-01			
BioHorizons® Tapered Internal	ø3.5	M. Rot.Schutz	Gerade	0.9	IPD/LB-IN-00
		O. Rot.Schutz			Für Abwinkelungen
	ø4.5	M. Rot.Schutz	Gerade	0.1	IPD/LB-IR-00
		O. Rot.Schutz			Für Abwinkelungen
Sweden & Martina® Premium™ Kohno®	ø3.8	M. Rot.Schutz	Gerade	0.7	IPD/MB-IN-00
		O. Rot.Schutz			Für Abwinkelungen
	ø4.25	M. Rot.Schutz	Gerade	0.7	IPD/MB-IR-00
		O. Rot.Schutz			Für Abwinkelungen
Phibo® TSH®	S2	M. Rot.Schutz	Gerade	1.0	IPD/NA-IN-00
		O. Rot.Schutz			Für Abwinkelungen
Megagen® AnyRidge®	4.2	M. Rot.Schutz	Gerade	1.0	IPD/WB-IR-00

Verfügbarkeit auf Anfrage.



# Zubehör

## SECHSKANT 1.00

Länge (mm)	Artikelnr.
18	IPD/PH-00-18
25	IPD/PH-00-25
32	IPD/PH-00-32



## SECHSKANT 1.18

Länge (mm)	Artikelnr.
18	IPD/PH-18-18
25	IPD/PH-18-25
32	IPD/PH-18-32



## SECHSKANT 1.20

Länge (mm)	Artikelnr.
18	IPD/PH-20-18
25	IPD/PH-20-25
32	IPD/PH-20-32



## SECHSKANT 1.25

Länge (mm)	Artikelnr.
18	IPD/PH-25-18
25	IPD/PH-25-25
32	IPD/PH-25-32



## SECHSKANT 1.27

Länge (mm)	Artikelnr.
18	IPD/PH-27-18
25	IPD/PH-27-25
32	IPD/PH-27-32



## SECHSKANT 1.40

Länge (mm)	Artikelnr.
18	IPD/PH-40-18
25	IPD/PH-40-25
32	IPD/PH-40-32



## SECHSKANT 1.70

Länge (mm)	Artikelnr.
18	IPD/PH-70-18
25	IPD/PH-70-25
32	IPD/PH-70-32



## VIERKANT 1.25

Länge (mm)	Artikelnr.
18	IPD/PC-25-18
25	IPD/PC-25-25
32	IPD/PC-25-32



## STERNFÖRMIG (Klockner Essential® / Vega®)

Länge (mm)	Artikelnr.
18	IPD/PS-00-18
25	IPD/PS-00-25
32	IPD/PS-00-32



## UNIGRIP

Länge (mm)	Artikelnr.
18	IPD/PU-00-18
25	IPD/PU-00-25
32	IPD/PU-00-32



## SCHRAUBENDREHER NEO GM

Länge (mm)	Artikelnr.
18	IPD/PU-01-18
25	IPD/PU-01-25
32	IPD/PU-01-32



## FLACH

Länge (mm)	Artikelnr.
18	IPD/PP-00-18
25	IPD/PP-00-25
32	IPD/PP-00-32



## TORX

Länge (mm)	Artikelnr.
18	IPD/PT-00-18
25	IPD/PT-00-25
32	IPD/PT-00-32



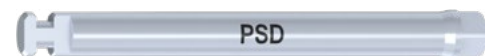
## MULTI-UNIT SCREWDRIVER

Länge (mm)	Artikelnr.
20	IPD/LL-AB-00



## PSD SCREWDRIVER

Länge (mm)	Artikelnr.
25	IPD/LL-PS-00



# Zubehör

## PSD - EINBRINGHILFE UND EXTRAKTOR

Artikelnr.

IPD/LL-PS-01



## SCHRAUBENDREHER HOLLOW SCREW

Länge (mm)

26

Artikelnr.

IPD/KA-CI-09



## SCHRAUBENDREHER TPA

Länge (mm)

18

Artikelnr.

IPD/KA-CT-18

25

IPD/KA-CT-25

32

IPD/KA-CT-32



## ZAHNARZTGRIFF

Länge (mm)

16

Artikelnr.

IPD/MC-00-16



## LABORGRIFF

Länge (mm)

70

Artikelnr.

IPD/ML-00-70



## DREHMOMENTSCHLÜSSEL

Länge (mm)

90

Artikelnr.

IPD/DI-00-90

Inklusive Adapter.



## ADAPTER FÜR DREHMOMENTSCHLÜSSEL

Länge (mm)

Adapter für Drehmomentschlüssel

Artikelnr.

IPD/DI-KA-90



# Zubehör-kits



Bezeichnung	Artikelnr.	
	IPD/KT-DI-18	IPD/KT-DI-25
	Länge	
Sechskant 1.20	18 mm	25 mm
Sechskant 1.25	18 mm	25 mm
Sechskant 1.27	18 mm	25 mm
Sechskant 1.70	18 mm	25 mm
Vierkant 1.25	18 mm	25 mm
Unigrip	18 mm	25 mm
Schlitz	18 mm	25 mm
TPA	18 mm	25 mm
Torx	18 mm	25 mm
Multi-unit	20 mm	20 mm
<b>Drehmomentschlüssel</b>	<b>90 mm</b>	<b>90 mm</b>

Bezeichnung	Artikelnr.	
	IPD/KT-MC-18	IPD/KT-MC-25
	Länge	
Sechskant 1.20	18 mm	25 mm
Sechskant 1.25	18 mm	25 mm
Sechskant 1.27	18 mm	25 mm
Sechskant 1.70	18 mm	25 mm
Vierkant 1.25	18 mm	25 mm
Unigrip	18 mm	25 mm
Schlitz	18 mm	25 mm
TPA	18 mm	25 mm
Torx	18 mm	25 mm
Multi-unit	20 mm	20 mm
<b>Klinik-Griff</b>	<b>16 mm</b>	<b>16 mm</b>

Bezeichnung	Artikelnr.	
	IPD/KT-ML-32	
	Länge	
Sechskant 1.20	32 mm	
Sechskant 1.25	32 mm	
Sechskant 1.27	32 mm	
Sechskant 1.70	32 mm	
Vierkant 1.25	32 mm	
Unigrip	32 mm	
Schlitz	32 mm	
TPA	32 mm	
Torx	32 mm	
<b>Labor-Griff</b>	<b>70 mm</b>	



# Technischen Daten – Schrauben

BEZEICHNUNG				EIGENSCHAFTEN							
ARTIKELNR.	ARTIKELNR. TIN	KOMPATIBILITÄT	PLATTFORM	SITZ	KOPFDURCHMESSER	GEWINDE	KOPF (L1)	SCHAFT (L2)	GESAMT (LT)	SCHLÜSSEL	DREHMOMENT (NCM)
IPD/AA-TN-00	IPD/AA-TN-00/TIN	Nobel Biocare® Branemark System®	Ø3.5	70°	2.25	M1.6x0.35	2.15	5.15	7.30	Unigrip	35
		Nobel Biocare® Nobel Active®	Ø3.5								
IPD/AA-TR-00	IPD/AA-TR-00/TIN	Nobel Biocare® Branemark System®	Ø4.1	75°	2.4	M2x0.4	1.5	5.85	7.35	Unigrip	35
		Nobel Biocare® Nobel Active®	Ø4.3								
IPD/AA-TR-01	IPD/AA-TR-01/TIN	External Hex (Plat. Regular)	Ø4.1	75°	2.5	M2x0.4	1.67	4.6	6.27	Hex 1.20	20
IPD/AA-TR-02	IPD/AA-TR-02/TIN	Nobel Biocare® Branemark System®	Ø4.1	Flach	2.40	M2x0.4	1.45	5.9	7.35	Unigrip	35
		Nobel Biocare® Nobel Active®	Ø4.3								
IPD/AA-TW-00	IPD/AA-TW-00/TIN	Nobel Biocare® Branemark System®	Ø5.1	72°	3.40	M2.5x0.45	1.37	5.33	6.7	Unigrip	35
IPD/AB-TR-00	IPD/AB-TR-00/TIN	Multi-unit	Ø4.8	Flach	2,00	M1.4x0.3	1.35	2.1	3.45	Unigrip	15
IPD/AC-TN-00	IPD/AC-TN-00/TIN	Nobel Biocare® Nobel Replace® Select	Ø3.5	Flach	2.35	M1.8x0.35	1.8	6.5	8.3	Unigrip	35
IPD/AC-TR-00	IPD/AC-TR-00/TIN	Nobel Biocare® Nobel Replace® Select	Ø4.3 / Ø5.0	Flach	2.4	M2x0.4	1.55	8.35	9.9	Unigrip	35
IPD/AD-TT-00	IPD/AD-TT-00/TIN	Nobel Biocare® Nobel Active®	Ø3.0	70°	1.82	M1.4x0.3	1.86	4.84	6.7	Unigrip	15
IPD/BA-TR-00	IPD/BA-TR-00/TIN	Biomet® 3i® Osseotite® (Plat. R)	Ø4.1	75°	2.35	M2x0.4	1.79	5.81	7.6	Hex 1.20	20
IPD/BA-TR-01	IPD/BA-TR-01/TIN	Biomet® 3i® Osseotite® (Plat. R)	Ø4.1	75°	2.35	M2x0.4	1.79	5.81	7.6	Hex 1.25	25
IPD/BA-TR-02	IPD/BA-TR-02/TIN	Biomet® 3i® Osseotite®	Ø3.4 / Ø4.1 / Ø5.0	Flach	2.4	M2x0.4	1.65	6.15	7.8	Vierkant 1.25	35
IPD/BB-TR-01	IPD/BB-TR-01/TIN	Biomet® 3i® Certain®	Ø3.4 / Ø4.1 / Ø5.0	Flach	2.0	M1.6x0.35	1.9	6.5	8.4	Hex 1.20	20
IPD/BB-TR-02	-	Biomet® 3i® Certain®	Ø4.1 / Ø5.0	140°	2.30	M1.6x0.35	2.05	6.35	8.4	Hex 1.20	20
IPD/CA-TR-00	IPD/CA-TR-00/TIN	Klockner® SK2-NK2	Ø4.2	90°	2.45	M1.8x0.35	2.39	3.56	5.95	Hex 1.70	30
IPD/CA-TR-01	IPD/CA-TR-01/TIN	Klockner® SK2-NK2	Ø4.2	90°	2.45	M1.8x0.35	0.72	3.58	4.3	Kreuz	30
IPD/CB-TR-00	IPD/CB-TR-00/TIN	Klockner® Essential Cone®	Ø4.5	90°	2.18	M1.8x0.35	2.3	4.9	7.2	Stern	30
IPD/CD-TN-00	IPD/CD-TN-00/TIN	Klockner® Vega®	Ø3.5	90°	2.15	M1.6x0.35	2.43	5.57	8	Stern	25
IPD/CD-TR-00	IPD/CD-TR-00/TIN	Klockner® Vega®	Ø4.0-4.5	90°	2.15	Special	2.32	5.68	8	Stern	25
IPD/DA-TR-00	IPD/DA-TR-00/TIN	Straumann® Tissue Level (synOcta® level)	Ø4.8	90°	2.4	M2x0.4	1.2	3.3	4.5	Torx	35
IPD/DA-TR-01	IPD/DA-TR-01/TIN	Straumann® Tissue Level (Implant level)	Ø4.8 / Ø6.5	30°	2.4	M2x0.4	3.03	3.67	6.7	Torx	35
IPD/DA-TR-02	-	Straumann® Tissue Level	Ø4.8	Flach	2.52	M2x0.4	1.45	5.9	7.35	Torx	35
IPD/DA-TR-03	IPD/DA-TR-03/TIN	Straumann® Tissue Level	Ø4.8	30°	2.57	M2x0.4	3.05	3.65	6.7	Torx	35
IPD/DB-TR-00	IPD/DB-TR-00/TIN	Straumann® Bone Level	Ø3.3 / Ø4.1	30°	2.1	M1.6x0.35	2.31	5.54	7.85	Torx	35
IPD/DC-TR-00	IPD/DC-TR-00/TIN	Straumann® BLX®	RB/WB	90°	2.1	M1.6x0.35	1.5	4.6	6.1	Torx	30
IPD/EA-TN-00	IPD/EA-TN-00/TIN	Astra® Osseospeed™	Ø3.0	120°	2.1	M1.4x0.3	2	5.5	7.5	Hex 1.27	15
IPD/EA-TR-00	IPD/EA-TR-00/TIN	Astra® Osseospeed™	Ø3.5 - Ø4.0	Flach	2.35	M1.6x0.35	1.95	6.3	8.25	Hex 1.27	20
IPD/EA-TR-01	IPD/EA-TR-01/TIN	Astra® Cono 20°	Ø3.5-Ø4.0 / Ø4.5-Ø5.0	Flach	2.25	M1.4x0.3	1.85	2.95	4.8	Hex 1.27	15
IPD/EA-TW-00	IPD/EA-TW-00/TIN	Astra® Osseospeed™	Ø4.5 - Ø5.0	Flach	2.35	M2x0.4	1.9	8.4	10.3	Hex 1.27	25
IPD/EB-TN-00	IPD/EB-TN-00/TIN	Astra® Evolution®	Ø3.6	60°	2.15	M1.6x0.35	2.12	5.33	7.45	Hex 1.27	20
IPD/EB-TR-00	IPD/EB-TR-00/TIN	Astra® Evolution®	Ø4.2	100°	2.35	M1.8x0.35	1.92	5.70	7.62	Hex 1.27	20
IPD/FA-TR-00	IPD/FA-TR-00/TIN	Zimmer® Screw Vent®	Ø3.5 / Ø4.5 / Ø5.7	140°	2.1	M1.8x0.35	2.54	5.66	8.2	Hex 1.25	30
IPD/FB-TR-00	IPD/FB-TR-00/TIN	Zimmer® SwissPlus®	Ø4.8	140°	2.3	M2x0.4	2.55	6.75	9.3	Hex 1.25	30
IPD/FB-TR-01	IPD/FB-TR-01/TIN	Zimmer® SwissPlus®	Ø4.8	30°	2.4	M2x0.4	3.03	3.87	6.9	Hex 1.25	30
IPD/FC-TT-00	IPD/FC-TT-00/TIN	Zimmer® Eztec®	Ø3.1	140°	1.95	M1.6x0.35	2.81	5.94	8.75	Hex 1.25	30
IPD/GA-TN-00	IPD/GA-TN-00/TIN	BTI® External Hex	Ø3.5	Flach	2.35	M2x0.4	1.7	3.85	5.55	Hex 1.20	20
IPD/GA-TW-00	IPD/GA-TW-00/TIN	BTI® External Hex	Ø5.5	Flach	2.25	M2x0.4	1.7	6.15	7.85	Hex 1.20	20
IPD/GB-TR-00	IPD/GB-TR-00/TIN	BTI® Internal Universal®	Universal® Ø4.1 / Wide Ø5.5	Flach	2.4	M1.8x0.35	1.85	5.2	7.05	Hex 1.20	20

# Technischen Daten – Schrauben

BEZEICHNUNG				EIGENSCHAFTEN							
ARTIKELNR.	ARTIKELNR. TIN	KOMPATIBILITÄT	PLATTFORM	SITZ	KOPFDURCHMESSER	GEWINDE	KOPF (L1)	SCHAFT (L2)	GESAMT (LT)	SCHLÜSSEL	DREHMOMENT (NCM)
IPD/GC-TR-01	IPD/GC-TR-01/TIN	BTI® Multi-im®	RP	Flach	2.0	M1.4x0.3	1.5	2.1	3.6	Hex 1.20	20
IPD/HA-TN-00	IPD/HA-TN-00/TIN	Microdent® Microdent® System	Ø3.5	140°	2.5	M1.8x0.35	2.13	3.87	6	Hex 1.20	20
IPD/HA-TR-00	IPD/HA-TR-00/TIN	Microdent® Microdent® System	Ø4.2 / Ø5.1	120°	2.7	M2x0.4	2.5	5.5	8	Hex 1.75	30
IPD/IA-TR-00	IPD/IA-TR-00/TIN	Dentsply® Xive® Friadent®	Ø3.4 / Ø3.8 / Ø4.5	90°	2.05	M1.6x0.35	2.1	6.75	8.85	Hex 1.20	24
IPD/IB-TR-00	-	Dentsply® Ankylos® Balance Base Narrow	C/X	60°	2.4	M1.6x0.35	1.66	3.04	4.7	Hex 1.0	15
IPD/IB-TR-01	-	Dentsply® Ankylos®	C/X	60°	2.05	M1.8x0.35	2	6.15	8.15	Hex 1.0	25
IPD/ID-TT-00	-	Osteoplus® Iridium™ Argentum®	Ø3.3 / Ø3.8 / Ø4.2 / Ø4.8	120°	2.40	M1.8x0.35	1.69	5.83	7.52	Hex 1.25	25
IPD/JA-TR-00	IPD/JA-TR-00/TIN	Camlog® Camlog® Implant System	Ø3.3 / Ø3.8 / Ø4.3	90°	2.1	M1.6x0.35	2.35	8.1	10.45	Hex 1.25	20
IPD/JB-TR-00	IPD/JB-TR-00/TIN	Camlog® Conelog® System	Ø3.3 / Ø3.8 / Ø4.3	120°	2.15	M1.6x0.35	2.01	6.86	8.87	Hex 1.25	20
IPD/KA-CI-08	-	Hollow Screw	-	Flach	2.8	M2.65x0.3	0.7	1.4	2.1	Kreuz IPD	10
IPD/LB-TR-00	IPD/LB-TR-00/TIN	BioHorizons® Tapered Internal	Ø3 / Ø3.5 / Ø4.5 / Ø5.7	90°	2.35	M1.8x0.35	2.42	4.83	7.25	Hex 1.27	35
IPD/MA-TN-00	IPD/MA-TN-00/TIN	Sweden & Martina® Outlink®	Ø3.3	120°	2.18	M1.8x0.35	1.75	5.75	7.5	Hex 1.27	25
IPD/MB-TN-00	IPD/MB-TN-00/TIN	Sweden & Martina® Premium™ Kohno®	Ø3.3 / Ø3.8	120°	2.2	M1.8x0.35	1.78	6.32	8.1	Hex 1.27	25
IPD/MB-TR-00	IPD/MB-TR-00/TIN	Sweden & Martina® Premium™ Kohno®	Ø4.25 / Ø5.0	120°	2.4	M2x0.4	1.78	6	7.78	Hex 1.27	25
IPD/NA-TN-00	IPD/NA-TN-00/TIN	Phibo® TSH®	S2	120°	2.23	M1.8x0.35	1.92	6.08	8	Hex 1.25	35
IPD/NA-TW-00	-	Phibo® TSH®	S5	120°	2.5	M2x0.4	2.5	5.5	8	Hex 1.25	35
IPD/OB-TN-00	IPD/OB-TN-00/TIN	Osstem Implant® TSIII	Ø3.5	90°	2.20	M1.6x0.35	2.41	7.79	10.2	Hex 1.20	20
IPD/OB-TR-00	IPD/OB-TR-00/TIN	Osstem Implant® TSIII	Ø4.0	90°	2.30	M2x0.4	2.23	6.12	8.35	Hex 1.20	30
IPD/QB-TR-00	IPD/QB-TR-00/TIN	Biotech® Dental Kontakt®	RP	90°	1.95	M1.4x0.3	1.8	6.02	7.82	Hex 1.20	20
IPD/RA-TN-00	IPD/RA-TN-00/TIN	Neodent® Helix® HE	Ø3.3	Flach	2.30	M1.8x0.35	1.9	5.8	7.7	Hex 1.20	32
IPD/RA-TW-00	IPD/RA-TW-00/TIN	Neodent® Helix® HE	Ø5.0	Flach	3.00	M2.5x0.45	2.1	5.5	7.6	Hex 1.20	32
IPD/RB-TR-00	IPD/RB-TR-00/TIN	Neodent® Grand Morse™ GM	RP	60°	1.86	M1.6x0.35	1.84	7.93	9.77	Neo GM	20
IPD/RC-TR-00	IPD/RC-TR-00/TIN	Neodent® GM abutment	Ø4.8	90°	2.35	M2x0.25	1.53	2.25	3.78	Neo GM	10
IPD/RD-TN-00	IPD/RD-TN-00/TIN	Neodent® GM micro abutment	Ø3.5	Flach	1.90	M1.4x0.3	1.72	1.99	3.71	Neo GM	10
IPD/SB-TR-00	IPD/SB-TR-00/TIN	Bego® Semados®	Ø3.25-3.75 / Ø4.1 / Ø4.5	70°	2.35	M1.8x0.35	2.35	5.25	7.6	Hex 1.25	30
IPD/TA-TT-00	IPD/TA-TT-00/TIN	MIS® Seven®	Narrow 3.3	120°	2.1	M1.6x0.35	2.58	5.1	7.68	Hex 1.25	30
IPD/TB-TR-00	IPD/TB-TR-00/TIN	MIS® C1/V3®	Standard	120°	2.2	UNF 1-72	2.44	5.18	7.62	Hex 1.25	30
IPD/UB-TN-00	IPD/UB-TN-00/TIN	DIO® UFII	NP	90°	1.85	M1.4x0.3	2.05	5.45	7.5	Hex 1.20	20
IPD/UB-TR-00	IPD/UB-TR-00/TIN	DIO® UFII	RP	120°	2.45	M2x0.4	1.95	6.55	8.5	Hex 1.20	30
IPD/WA-TR-00	IPD/WA-TR-00/TIN	Megagen® AnyOne®	RP	120°	2.3	M2x0.4	1.9	8.0	9.9	Hex 1.20	35
IPD/WB-TR-00	IPD/WB-TR-00/TIN	Megagen® AnyRidge®	RP	Flach	2.1	M1.8x0.35	2	6	8	Hex 1.20	25
IPD/VA-TR-00	-			Flach	2.4	M2x0.4	2.2	5.8	8	Hex 1.20	25
IPD/XA-TR-00	IPD/XA-TR-00/TIN	Dentium® Implantium® / Superline™	Ø4.0 / Ø4.5 / Ø5.0	120°	2.3	M2x0.4	2.18	8.01	10.2	Hex 1.27	25
IPD/XA-TR-02	-	Nobel Biocare® Branemark System®	Ø4.1	Flach	2.52	M2x0.4	1.45	5.9	7.35	Hex 1.20	30
		Nobel Biocare® Nobel Active®	Ø4.3								
IPD/YB-TR-00	IPD/YB-TR-00/TIN	Medentis® ICX	RP	30°	2.5	M1.6x0.35	2.92	6.6	9.52	Hex 1.40	30
IPD/ZA-TR-00	-	Bredent® Blue Sky™	Ø3.5/Ø4.5/Ø5.5	120°	2.17	M1.8x0.35	1.75	7.45	9.2	Unigrip Bredent®	25
IPD/1A-TR-00	IPD/1A-TR-00/TIN	Global D® In-kone®	RP	120°	2.15	M1.8x0.35	2.24	6.24	8.48	Hex 1.20	15
IPD/2A-TR-00	IPD/2A-TR-00/TIN	Anthogyr® Axiom® BL	RP	40°	2.20	M1.6x0.35	2.38	5.54	7.92	Hex 1.18	25

# Technischen Daten – TPA-Schrauben

BEZEICHNUNG			EIGENSCHAFTEN							
ARTIKELNR.	KOMPATIBILITÄT	PLATTFORM	SITZ	KOPFDURCHMESSER	GEWINDE	KOPF (L1)	SCHAFT (L2)	GESAMT (LT)	SCHLÜSSEL	DREHMOMENT (NCM)
IPD/AA-TN-50	Nobel Biocare® Branemark System®	Ø3.5	70°	2.3	M1.6x0.35	2.08	4.72	6.8	TPA	20
	Nobel Biocare® Nobel Active®	Ø3.5								
IPD/AA-TR-50	Nobel Biocare® Branemark System®	Ø4.1	75°	2.3	M2x0.4	1.93	3.87	5.8	TPA	25
	Sweden & Martina® Outlink®									
	Phibo® TSH®	S3-S4								
IPD/AA-TR-52	Nobel Biocare® Branemark System®	Ø4.1	Flach	2.3	M2x0.4	1.4	4.4	5.8	TPA	25
	Biomet® 3i® Externa™ 3i®	Ø3.25 / Ø4.1 / Ø5.1								
	BTI® Hexágono externo	Ø4.1 / Ø5.5								
IPD/AA-TW-50	Nobel Biocare® Branemark System®	Ø5.1	72°	2.85	M2.5x0.45	1.61	4.8	6.41	TPA	25
IPD/AB-TR-50	Multi-unit / Multi-im®	Ø4.8	Flach	2.3	M1.4x0.3	1.5	2.1	3.6	TPA	15
IPD/AB-TR-51	Multi-unit	Ø4.8	Flach	2.25	M1.4x0.3	3.25	2.10	5.35	TPA	15
IPD/AC-TN-50	Nobel Biocare® Nobel Replace® Select	Ø3.5	Flach	2.25	M1.8x0.35	1.4	6.1	7.5	TPA	25
IPD/AC-TN-51	Nobel Biocare® Nobel Replace® Select	Ø3.5	Flach	2.25	M1.8x0.35	1.4	5.4	6.8	TPA	25
IPD/AC-TR-50	Nobel Biocare® Nobel Replace® Select	Ø4.3 / Ø5.0	Flach	2.3	M2x0.4	1.4	7.4	8.8	TPA	25
	Astra® OsseoSpeed®	Ø4.5-Ø5.0								
IPD/AC-TR-51	Nobel Biocare® Nobel Replace® Select	Ø4.3 / Ø5.0	Flach	2.3	M2x0.4	1.3	6.8	8.1	TPA	25
IPD/AD-TR-50	Nobel Biocare® Nobel Active®	Ø4.3	75°	2.3	M2x0.4	2.0	5.0	7	TPA	25
IPD/AD-TT-50	Nobel Biocare® Nobel Active®	Ø3.0	70°	2.3	M1.4x0.3	2.0	4.65	6.65	TPA	15
IPD/BB-TR-51	Biomet® 3i® Certain®	Ø3.4 / Ø4.1 / Ø5.0	Flach	2.25	M1.6x0.35	1.35	6.25	7.6	TPA	20
IPD/CA-TR-50	Klockner® SK2-NK2	Ø4.2	90°	2.3	M1.8x0.35	1.50	3.00	4.5	TPA	25
IPD/CB-TR-50	Klockner® Essential Cone®	Ø4.5	90°	2.3	M1.8x0.35	1.65	4.85	6.5	TPA	25
IPD/CD-TN-50	Klockner® Vega®	Ø3.5	90°	2.3	M1.6x0.35	1.65	5.7	7.35	TPA	25
IPD/CD-TR-50	Klockner® Vega®	Ø4.0 / Ø4.5	90°	2.25	Especial	1.8	5.65	7.45	TPA	25
IPD/DA-TR-50	Straumann® Tissue Level (Sobre synOcta®)	Ø4.8 / Ø6.0	90°	2.3	M2x0.4	1.65	3.32	4.97	TPA	25
IPD/DA-TR-51	Straumann® Tissue Level (Implant level)	Ø4.8 / Ø6.0	30°	2.3	M2x0.4	2.65	3.65	6.3	TPA	25
IPD/DB-TR-50	Straumann® Bone Level	Ø3.3 / Ø4.1	30°	2.3	M1.6x0.35	2.15	5.55	7.7	TPA	20
IPD/EA-TN-50	Astra® OsseoSpeed®	Ø3.0	120°	2.25	M1.4x0.35	1.65	5.45	7.1	TPA	15
IPD/EA-TR-50	Astra® OsseoSpeed®	Ø3.5-Ø4.0	Flach	2.25	M1.6x0.35	1.35	6.05	7.4	TPA	20
IPD/EA-TR-51	Astra Uni 20° / 45°	All	Flach	2.3	M1.4x0.3	1.50	2.90	4.4	TPA	15
IPD/EB-TN-50	Astra® Evolution®	Ø3.6	60°	2.3	M1.6x0.35	1.99	5.11	7.1	TPA	20
IPD/EB-TR-50	Astra® Evolution®	Ø4.2	100°	2.3	M1.8x0.35	2.22	5.38	7.6	TPA	25
IPD/FA-TR-50	Zimmer® Screw Vent®	Ø3.5 / Ø4.5 / Ø5.7	140°	2.25	M1.8x0.35	1.73	4.97	6.7	TPA	25
IPD/FC-TT-50	Zimmer® Ezthetic®	Ø3.1	140°	2.3	M1.6x0.35	1.56	5.72	7.28	TPA	20
IPD/GA-TN-50	BTI® Externa Universal	Ø3.5	Flach	2.3	M2x0.4	1.5	3.6	5.1	TPA	25
IPD/GB-TR-50	BTI® Interna	Universal® Ø4.1 / Ancha Ø5.5	Flach	2.3	M1.8x0.35	1.5	5.0	6.5	TPA	25
IPD/HA-TN-50	Microdent® Microdent® System	Ø3.5	140°	2.3	M1.8x0.35	1.6	4.0	5.6	TPA	25
IPD/HA-TR-50	Microdent® Microdent® System	Ø4.2 / Ø5.1	120°	2.3	M2x0.4	1.85	4.15	6	TPA	25

# Technischen Daten – TPA-Schrauben

BEZEICHNUNG			EIGENSCHAFTEN							
ARTIKELNR.	KOMPATIBILITÄT	PLATTFORM	SITZ	KOPFDURCH- MESSER	GEWINDE	KOPF (L1)	SCHAFT (L2)	GESAMT (LT)	SCHLÜSSEL	DREHMOMENT (NCM)
IPD/IA-TR-50	Dentsply® Xive® Friadent®	Ø3.8	90°	2.3	M1.6x0.35	1.66	5.44	7.1	TPA	20
IPD/IB-TR-51	Dentsply® Ankylos®	C/X	60°	2.3	M1.8x0.35	1.89	5.41	7.3	TPA	25
IPD/LB-TR-50	BioHorizons® Tapered Internal	Ø3.0 / Ø3.5 / Ø4.5 / Ø5.7	90°	2.3	M1.8x0.35	1.89	4.61	6.5	TPA	25
IPD/MA-TN-50	Sweden & Martina® Outlink®	Ø3.3	120°	2.3	M1.8x0.35	1.55	4.25	5.80	TPA	25
IPD/MB-TN-50	Sweden & Martina® Premium™ Kohno®	Ø3.3 / Ø3.8	120°	2.3	M1.8x0.35	1.52	4.88	6.4	TPA	25
	Phibo® TSH®	S2								
IPD/MB-TR-50	Sweden & Martina® Premium™ Kohno®	Ø4.25 / Ø5.0	120°	2.3	M2x0.4	1.55	4.85	6.4	TPA	25
IPD/OB-TN-50	Osstem Implant® TSIII	Ø3.5	60°	2.3	M1.55x0.35	1.98	7.52	9.50	TPA	20
IPD/OB-TR-50	Osstem Implant® TSIII	Ø4.0	90°	2.3	M2x0.4	1.36	6.14	7.50	TPA	25
IPD/QB-TR-50	Biotech® Dental Kontakt®	RP	90°	2.3	M1.4x0.3	1.75	6.0	7.75	TPA	15
IPD/RA-TN-50	Neodent® Helix® HE	Ø3.3	Flach	2.25	M1.8x0.35	1.25	4.85	6.10	TPA	25
IPD/RA-TW-50	Neodent® Helix® HE	Ø5.0	Flach	2.85	M2.5x0.45	0.50	5.40	5.90	TPA	25
IPD/RB-TR-50	Neodent® Grand Morse™ GM	GM	60°	2.3	M1.6x0.35	1.98	7.52	9.50	TPA	20
IPD/RC-TR-50	Neodent® GM abutment	Ø4.8	90°	2.35	M2x0.25	1.60	2.23	3.83	TPA	10
IPD/RD-TN-50	Neodent® GM micro abutment	Ø3.5	Flach	2.25	M1.4x0.3	1.40	1.99	3.99	TPA	10
IPD/SB-TR-50	Bego® Semados®	Ø3.25-Ø3.75 / Ø4.1 / Ø4.5	70°	2.3	M1.80x0.35	1.95	4.95	6.90	TPA	25
IPD/TA-TT-50	MIS® Seven®	Narrow 3.3	120°	2.3	M1.6x0.35	1.72	4.88	6.6	TPA	25
IPD/TB-TR-50	MIS® C1/V3®	Standard	120°	2.3	UNF 1-72	2.35	4.85	7.2	TPA	25
IPD/UB-TN-50	DIO® UFII	NP	90°	2.3	M1.40x0.3	1.6	5.35	6.95	TPA	20
IPD/UB-TR-50	DIO® UFII	RP	120°	2.3	M2x0.4	1.95	6.55	8.5	TPA	25
IPD/WA-TR-50	Megagen® AnyOne®	RP	120°	2.3	M2x0.4	1.8	7.95	9.75	TPA	25
IPD/XA-TR-50	Dentium® Implantium® /Superline™	RP	120°	2.3	M2x0.4	1.8	7.95	9.75	TPA	25
IPD/YB-TR-50	Medentis® ICX	RP	30°	2.3	M1.6x0.35	3.2	5.25	8.45	TPA	20

# Notizen

A series of horizontal dotted lines for taking notes.

# Notizen

Lined area for notes, consisting of numerous horizontal dotted lines.



Nun kennen Sie unser gesamtes Produktsortiment, und wir laden Sie ein, ein Teil von **ipd** zu werden.

[www.ipd2004.com](http://www.ipd2004.com)











C/ Rosa dels Vents, 9-15  
08338 Premià de Dalt  
(Barcelona)

Tel.: 0800-28 300 28  
info@ipd2004.de  
[www.ipd2004.de](http://www.ipd2004.de)

